

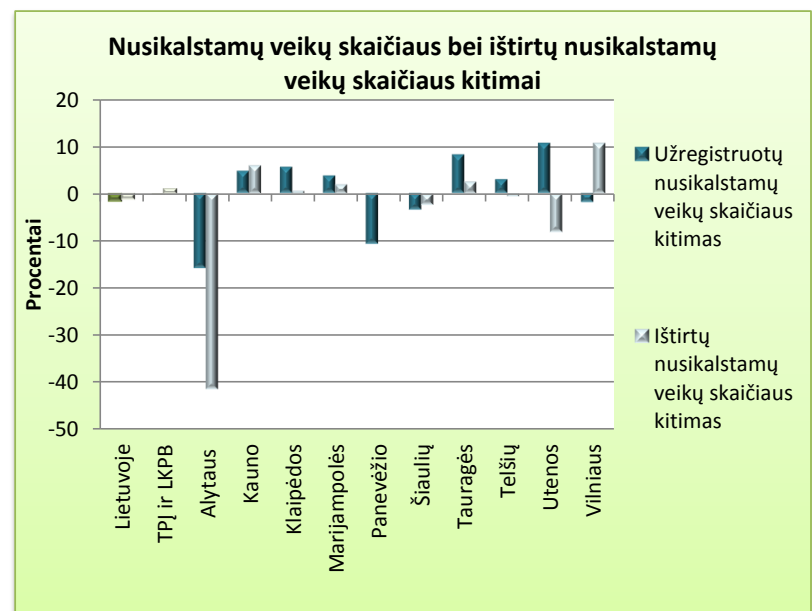
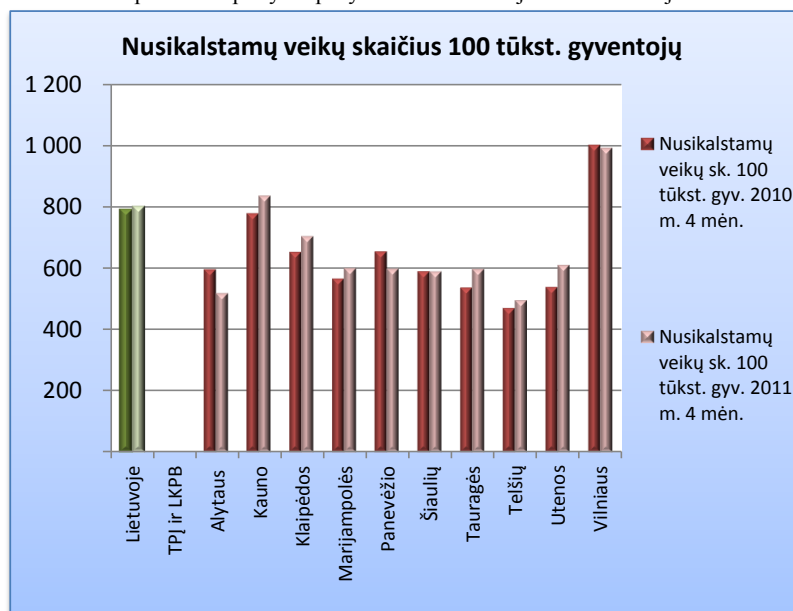
Duomenys apie nusikalstamas veikas

Per 2011 m. 4 mėn. užregistruotos 25 927 nusikalstamos veikos arba 1,5 proc. mažiau nei per 2010 m. 4 mėn. (26 334). Ištirta 12 300 nusikalstamų veikų arba 47,4 proc. (pernai ištirta 47,2 proc.). Šiais metais nusikalstamų veikų ištirta 1,1 proc. mažiau.

Policijos ikiteisminio tyrimo įstaigos užregistravo 94,3 proc. nuo visų užregistruotų nusikalstamų veikų. Policijos ištirtų nusikalstamų veikų skaičius sudarė 93,8 proc. nuo ištirtų visose ikiteisminio tyrimo įstaigose.

		Nusikalstamos veikos				Nusikalstamų veikų sk. 100 tūkst. gyv.		Ištirtos nusikalstamos veikos			Ištyrimas, proc.		
		2010 m. 4 mėn.	2011 m. 4 mėn.	kitimas, sk.	kitimas, proc.	2010 m. 4 mėn.	2011 m. 4 mėn.	2010 m. 4 mėn.	2011 m. 4 mėn.	kitimas, proc.	2010 m. 4 mėn.	2011 m. 4 mėn.	kitimas, proc. vnt.
Iš viso	Lietuvoje	26 334	25 927	-407	-1,5	791	799	12 435	12 300	-1,1	47,2	47,4	0,2
	TPI ir LKPB	24 460	24 456	-4	-0,0			11 429	11 542	1,0	46,7	47,2	0,5
Apskričių VPK	Alytaus	1 030	867	-163	-15,8	594	518	712	418	-41,3	69,1	48,2	-20,9
	Kauno	5 174	5 415	241	4,7	777	836	2 341	2 481	6,0	45,2	45,8	0,6
	Klaipėdos	2 451	2 586	135	5,5	651	705	1 370	1 378	0,6	55,9	53,3	-2,6
	Marijampolės	1 006	1 043	37	3,7	564	601	461	470	2,0	45,8	45,1	-0,8
	Panevėžio	1 816	1 622	-194	-10,7	652	599	930	931	0,1	51,2	57,4	6,2
	Šiaulių	2 010	1 939	-71	-3,5	588	589	1 250	1 220	-2,4	62,2	62,9	0,7
	Tauragės	667	721	54	8,1	535	597	394	404	2,5	59,1	56,0	-3,0
	Telšių	801	824	23	2,9	468	495	500	497	-0,6	62,4	60,3	-2,1
	Utenos	902	997	95	10,5	537	610	540	496	-8,1	59,9	49,7	-10,1
	Vilniaus	8 490	8 325	-165	-1,9	998	992	2 848	3 153	10,7	33,5	37,9	4,3
LKPB					0					0			

PASTABA. Spalvotu užpildymu pažymėti 2 didžiausieji ir 2 mažiausieji rezultatai



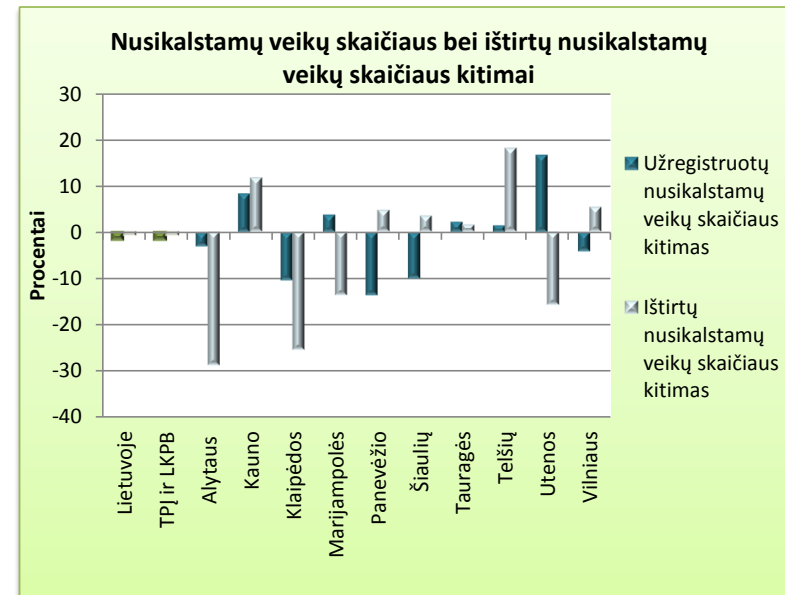
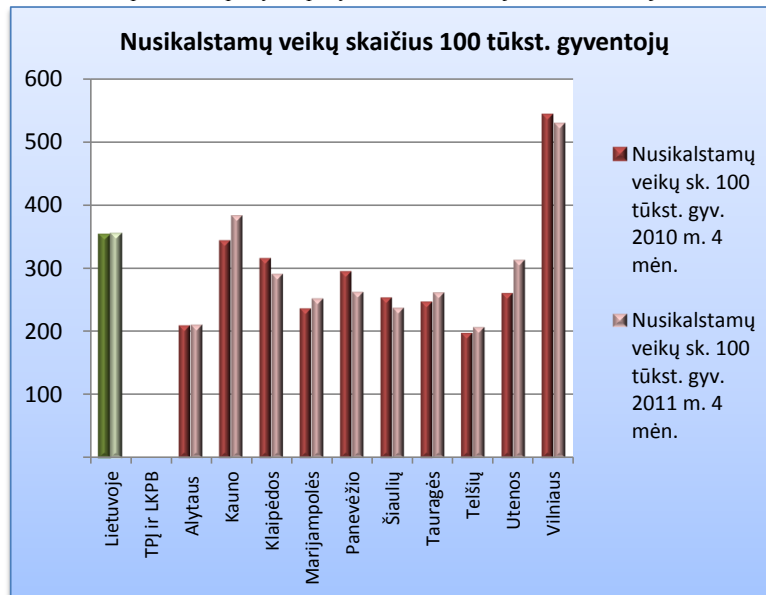
Vagystės

Per 2011 m. 4 mėn. užregistruota 11 512 vagysčių arba 1,8 proc. mažiau nei per 2010 m. 4 mėn. (11 727). Iširtos 3 362 nusikalstamos veikos arba 29,2 proc. (pennai iširta 28,9 proc.). Šiais metais vagysčių iširta 0,8 proc. mažiau.

Policijos ikiteisminio tyrimo įstaigos užregistravo 99,6 proc. nuo visų užregistruotų šios rūšies nusikalstamų veikų. Iširtų vagysčių skaičius sudarė 99,8 proc. nuo iširtų visose ikiteisminio tyrimo įstaigose.

		Nusikalstamos veikos				Nusikalstamų veikų sk. 100 tūkst. gyv.		Iširtos nusikalstamos veikos			Ištyrimas, proc.		
		2010 m. 4 mėn.	2011 m. 4 mėn.	kitimas, sk.	kitimas, proc.	2010 m. 4 mėn.	2011 m. 4 mėn.	2010 m. 4 mėn.	2011 m. 4 mėn.	kitimas, proc.	2010 m. 4 mėn.	2011 m. 4 mėn.	kitimas, proc. vnt.
Iš viso	Lietuvoje	11 727	11 512	-215	-1,8	352	355	3 389	3 362	-0,8	28,9	29,2	0,3
	TPĮ ir LKPB	11 679	11 465	-214	-1,8			3 382	3 355	-0,8	29,0	29,3	0,3
Apskričių VPK	Alytaus	364	353	-11	-3,0	210	211	188	134	-28,7	51,6	38,0	-13,7
	Kauno	2 293	2 484	191	8,3	344	384	521	582	11,7	22,7	23,4	0,7
	Klaipėdos	1 191	1 068	-123	-10,3	316	291	421	314	-25,4	35,3	29,4	-5,9
	Marijampolės	422	438	16	3,8	237	252	124	107	-13,7	29,4	24,4	-5,0
	Panevėžio	823	712	-111	-13,5	296	263	251	263	4,8	30,5	36,9	6,4
	Šiaulių	868	782	-86	-9,9	254	238	344	356	3,5	39,6	45,5	5,9
	Tauragės	309	316	7	2,3	248	262	126	128	1,6	40,8	40,5	-0,3
	Telšių	339	344	5	1,5	198	207	138	163	18,1	40,7	47,4	6,7
	Utenos	439	512	73	16,6	261	313	197	166	-15,7	44,9	32,4	-12,5
	Vilniaus	4 631	4 442	-189	-4,1	545	530	1 071	1 129	5,4	23,1	25,4	2,3
LKPB					0					0			

PASTABA. Spalvotu užpildymu pažymėti 2 didžiausieji ir 2 mažiausieji rezultatai



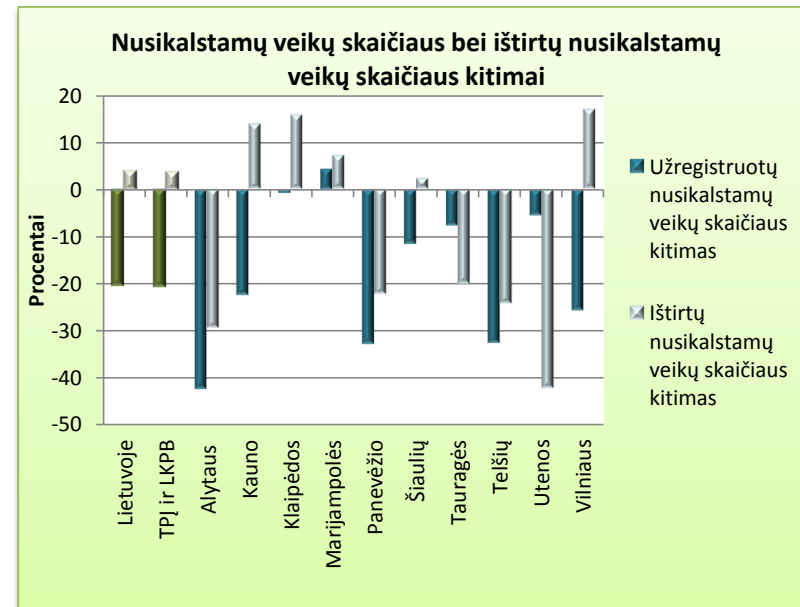
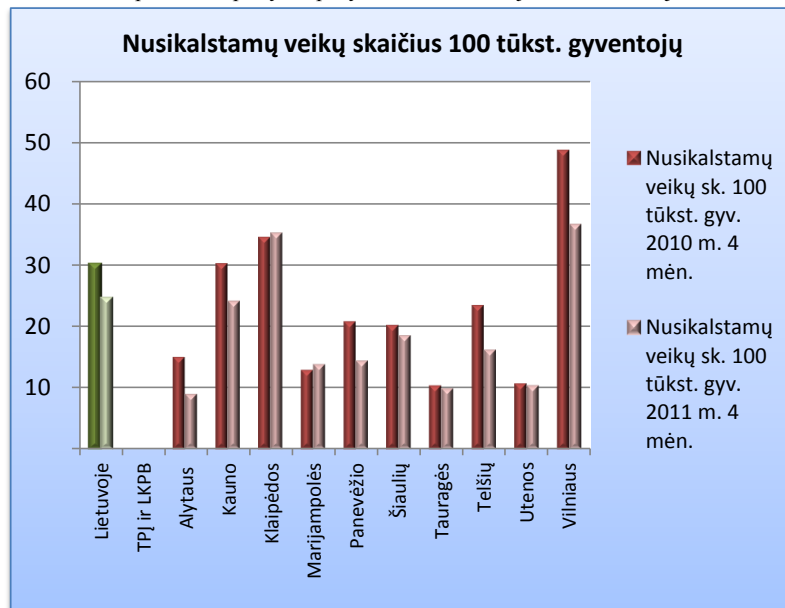
Plėšimai

Per 2011 m. 4 mėn. užregistruoti 799 plėšimai arba 20,3 proc. mažiau nei per 2010 m. 4 mėn. (1 003). Ištirtos 502 nusikalstamos veikos arba 62,8 proc. (pernai ištirta 48,2 proc.). Šiais metais plėšimų ištirta 3,9 proc. daugiau.

Policijos ikiteisminio tyrimo įstaigos užregistravo 98,6 proc. nuo visų užregistruotų šios rūšies nusikalstamų veikų. Policijos ištirtų plėšimų skaičius sudarė 99,2 proc. nuo ištirtų visose ikiteisminio tyrimo įstaigose.

		Nusikalstamos veikos				Nusikalstamų veikų sk. 100 tūkst. gyv.		Ištirtos nusikalstamos veikos			Ištyrimas, proc.		
		2010 m. 4 mėn.	2011 m. 4 mėn.	kitimas, sk.	kitimas, proc.	2010 m. 4 mėn.	2011 m. 4 mėn.	2010 m. 4 mėn.	2011 m. 4 mėn.	kitimas, proc.	2010 m. 4 mėn.	2011 m. 4 mėn.	kitimas, proc. vnt.
Iš viso	Lietuvoje	1 003	799	-204	-20,3	30	25	483	502	3,9	48,2	62,8	14,7
	TPĮ ir LKPB	992	788	-204	-20,6			480	498	3,8	48,4	63,2	14,8
Apskričių VPK	Alytaus	26	15	-11	-42,3	15	9	17	12	-29,4	65,4	80,0	14,6
	Kauno	201	156	-45	-22,4	30	24	87	99	13,8	43,3	63,5	20,2
	Klaipėdos	130	129	-1	-0,8	35	35	70	81	15,7	53,8	62,8	8,9
	Marijampolės	23	24	1	4,3	13	14	14	15	7,1	60,9	62,5	1,6
	Panevėžio	58	39	-19	-32,8	21	14	36	28	-22,2	62,1	71,8	9,7
	Šiaulių	69	61	-8	-11,6	20	19	45	46	2,2	65,2	75,4	10,2
	Tauragės	13	12	-1	-7,7	10	10	10	8	-20,0	76,9	66,7	-10,3
	Telšių	40	27	-13	-32,5	23	16	33	25	-24,2	82,5	92,6	10,1
	Utenos	18	17	-1	-5,6	11	10	19	11	-42,1	105,6	64,7	-40,8
	Vilniaus	413	307	-106	-25,7	49	37	148	173	16,9	35,8	56,4	20,5
LKPB					0					0			0

PASTABA. Spalvotu užpildymu pažymėti 2 didžiausieji ir 2 mažiausieji rezultatai



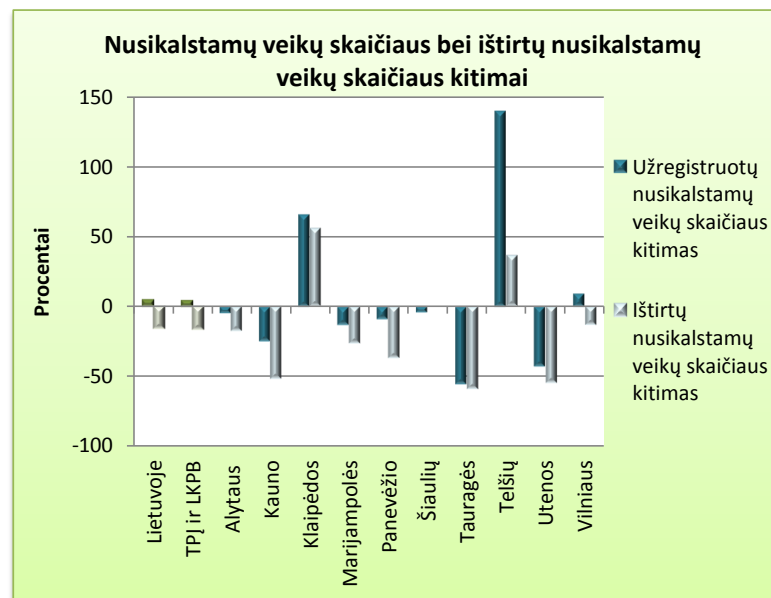
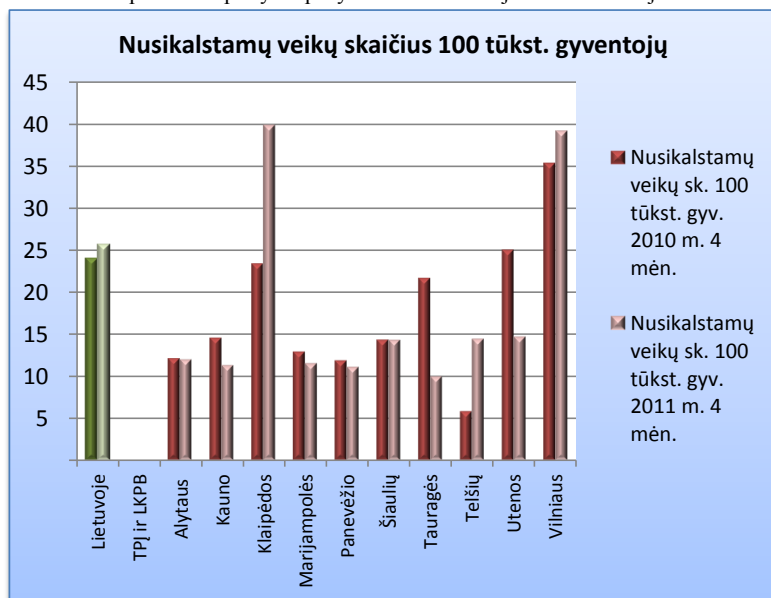
Nusikalstamos veikos, susijusios su psichotropinėmis ir narkotinėmis medžiagomis

Per 2011 m. 4 mėn. užregistruotos 829 nusikalstamos veikos, susijusios su psichotropinėmis ir narkotinėmis medžiagomis, arba 4,3 proc. daugiau nei per 2010 m. 4 mėn. (795). Ištirtos 569 nusikalstamos veikos arba 68,6 proc. (pernai ištirta 85,4 proc.). Šiais metais nusikalstamų veikų, susijusių su psichotropinėmis ir narkotinėmis medžiagomis, ištirta 16,2 proc. mažiau.

Policijos ikiteisminio tyrimo įstaigos užregistravo 88,2 proc. nuo visų užregistruotų šios rūšies nusikalstamų veikų. Policijos ištirtų nusikalstamų veikų, susijusių su psichotropinėmis ir narkotinėmis medžiagomis, skaičius sudarė 93,7 proc. nuo ištirtų visose ikiteisminio tyrimo

		Nusikalstamos veikos				Nusikalstamų veikų sk. 100 tūkst. gyv.		Ištirtos nusikalstamos veikos			Ištyrimas, proc.		
		2010 m. 4 mėn.	2011 m. 4 mėn.	kitimas, sk.	kitimas, proc.	2010 m. 4 mėn.	2011 m. 4 mėn.	2010 m. 4 mėn.	2011 m. 4 mėn.	kitimas, proc.	2010 m. 4 mėn.	2011 m. 4 mėn.	kitimas, proc. vnt.
Iš viso	Lietuvoje	795	829	34	4,3	24	26	679	569	-16,2	85,4	68,6	-16,8
	TPĮ ir LKPB	702	731	29	4,1			638	533	-16,5	90,9	72,9	-18,0
Apskričių VPK	Alytaus	21	20	-1	-4,8	12	12	17	14	-17,6	81,0	70,0	-11,0
	Kauno	97	73	-24	-24,7	15	11	101	49	-51,5	104,1	67,1	-37,0
	Klaipėdos	88	146	58	65,9	23	40	74	115	55,4	84,1	78,8	-5,3
	Marijampolės	23	20	-3	-13,0	13	12	19	14	-26,3	82,6	70,0	-12,6
	Panevėžio	33	30	-3	-9,1	12	11	38	24	-36,8	115,2	80,0	-35,2
	Šiaulių	49	47	-2	-4,1	14	14	31	31	0	63,3	66,0	2,7
	Tauragės	27	12	-15	-55,6	22	10	29	12	-58,6	107,4	100,0	-7,4
	Telšių	10	24	14	140,0	6	14	11	15	36,4	110,0	62,5	-47,5
	Utenos	42	24	-18	-42,9	25	15	35	16	-54,3	83,3	66,7	-16,7
	Vilniaus	300	328	28	9,3	35	39	276	239	-13,4	92,0	72,9	-19,1
LKPB					0					0			0

PASTABA. Spalvotu užpildymu pažymėti 2 didžiausieji ir 2 mažiausieji rezultatai



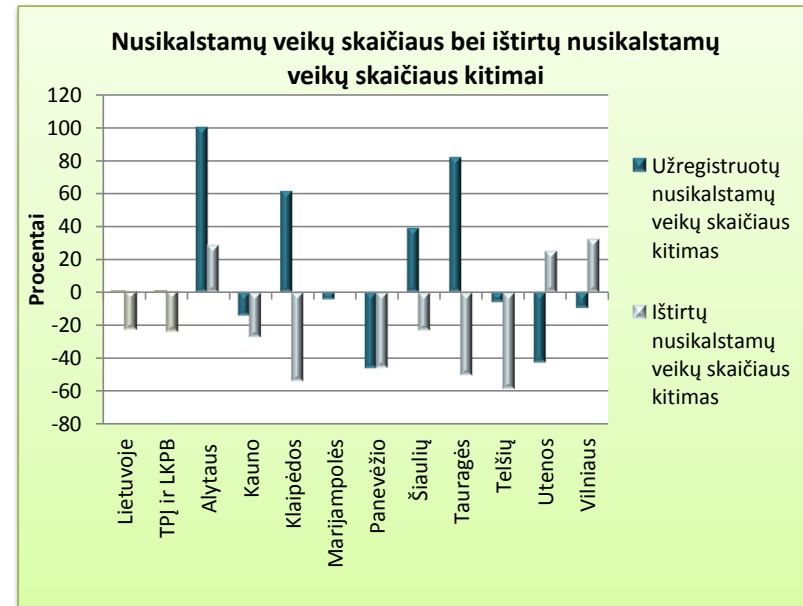
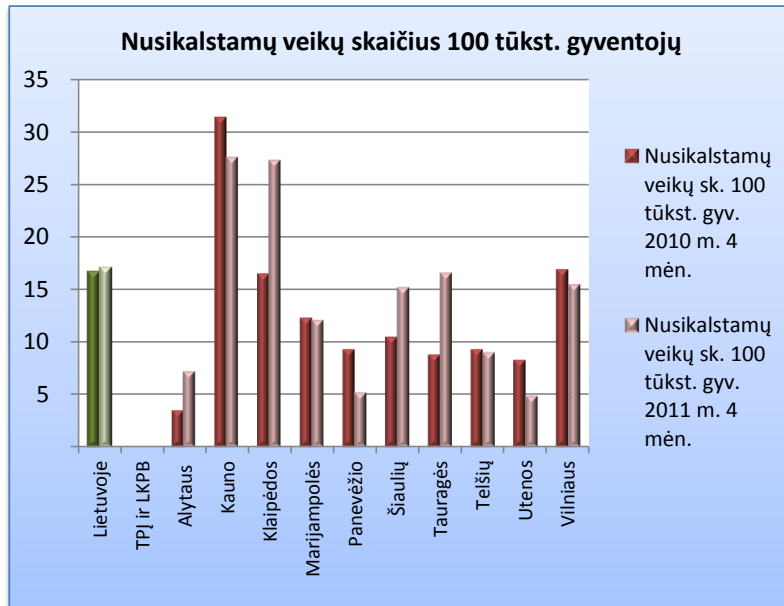
Automobilių vagystės

Per 2011 m. 4 mėn. užregistruotos 553 automobilių vagystės arba 0,4 proc. daugiau nei per 2010 m. 4 mėn. (551). Ištirtos 148 nusikalstamos veikos arba 26,8 proc. (pernai ištirta 34,8 proc.). Šiais metais automobilių vagysčių ištirta 22,9 proc. mažiau.

Policijos ikiteisminio tyrimo įstaigos užregistravo 99,3 proc. nuo visų užregistruotų šios rūšies nusikalstamų veikų. Policijos ištirtų automobilių vagysčių skaičius sudarė 98,0 proc. nuo ištirtų visose ikiteisminio tyrimo įstaigose.

		Nusikalstamos veikos				Nusikalstamų veikų sk. 100 tūkst. gyv.		Ištirtos nusikalstamos veikos			Ištyrimas, proc.		
		2010 m. 4 mėn.	2011 m. 4 mėn.	kitimas, sk.	kitimas, proc.	2010 m. 4 mėn.	2011 m. 4 mėn.	2010 m. 4 mėn.	2011 m. 4 mėn.	kitimas, proc.	2010 m. 4 mėn.	2011 m. 4 mėn.	kitimas, proc. vnt.
Iš viso	Lietuvoje	551	553	2	0,4	17	17	192	148	-22,9	34,8	26,8	-8,1
	TPI ir LKPB	546	549	3	0,5			191	145	-24,1	35,0	26,4	-8,6
Apskričių VPK	Alytaus	6	12	6	100,0	4	7	7	9	28,6	116,7	75,0	-41,7
	Kauno	209	179	-30	-14,4	31	28	44	32	-27,3	21,1	17,9	-3,2
	Klaipėdos	62	100	38	61,3	17	27	41	19	-53,7	66,1	19,0	-47,1
	Marijampolės	22	21	-1	-4,5	12	12	7	7	0	31,8	33,3	1,5
	Panevėžio	26	14	-12	-46,2	9	5	22	12	-45,5	84,6	85,7	1,1
	Šiaulių	36	50	14	38,9	11	15	13	10	-23,1	36,1	20,0	-16,1
	Tauragės	11	20	9	81,8	9	17	10	5	-50,0	90,9	25,0	-65,9
	Telšių	16	15	-1	-6,3	9	9	12	5	-58,3	75,0	33,3	-41,7
	Utenos	14	8	-6	-42,9	8	5	4	5	25,0	28,6	62,5	33,9
	Vilniaus	144	130	-14	-9,7	17	16	31	41	32,3	21,5	31,5	10,0
LKPB					0					0			0

PASTABA. Spalvotu užpildymu pažymėti 2 didžiausieji ir 2 mažiausieji rezultatai



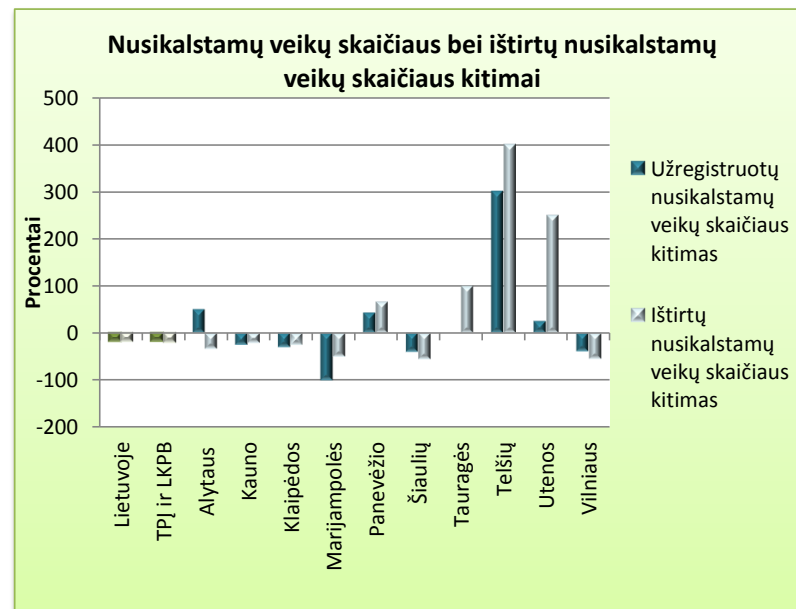
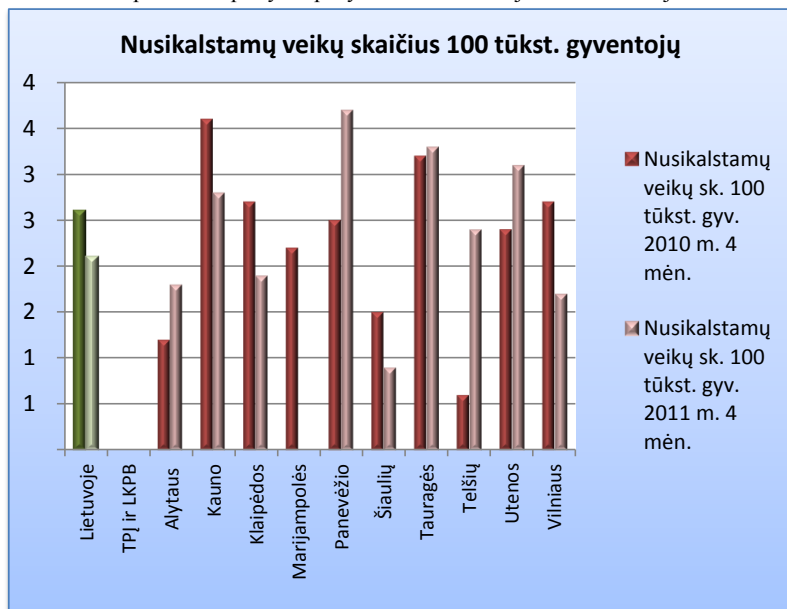
Nužudymai

Per 2011 m. 4 mėn. užregistruoti 69 nužudymai arba 18,8 proc. mažiau nei per 2010 m. 4 mėn. (85). Iširtos 78 nusikalstamos veikos arba 113,0 proc. (pernai iširta 115,3 proc.). Šiais metais nužudymų iširta 20,4 proc. mažiau.

Policijos ikiteisminio tyrimo įstaigos užregistravo 98,6 proc. nuo visų užregistruotų šios rūšies nusikalstamų veikų. Policijos iširtų nužudymų skaičius sudarė 97,4 proc. nuo visų iširtų Lietuvoje.

		Nusikalstamos veikos				Nusikalstamų veikų sk. 100 tūkst. gyv.		Iširtos nusikalstamos veikos			Ištyrimas, proc.		
		2010 m. 4 mėn.	2011 m. 4 mėn.	kitimas, sk.	kitimas, proc.	2010 m. 4 mėn.	2011 m. 4 mėn.	2010 m. 4 mėn.	2011 m. 4 mėn.	kitimas, proc.	2010 m. 4 mėn.	2011 m. 4 mėn.	kitimas, proc. vnt.
Iš viso	Lietuvoje	85	69	-16	-18,8	3	2	98	78	-20,4	115,3	113,0	-2,3
	TPĮ ir LKPB	84	68	-16	-19,0			96	76	-20,8	114,3	111,8	-2,5
Apskričių VPK	Alytaus	2	3	1	50,0	1	2	6	4	-33,3	300,0	133,3	-166,7
	Kauno	24	18	-6	-25,0	4	3	19	15	-21,1	79,2	83,3	4,2
	Klaipėdos	10	7	-3	-30,0	3	2	12	9	-25,0	120,0	128,6	8,6
	Marijampolės	4		-4	-100,0	2		8	4	-50,0	200,0		
	Panevėžio	7	10	3	42,9	3	4	6	10	66,7	85,7	100,0	14,3
	Šiaulių	5	3	-2	-40,0	2	1	9	4	-55,6	180,0	133,3	-46,7
	Tauragės	4	4		0	3	3	2	4	100,0	50,0	100,0	50,0
	Telšių	1	4	3	300,0	1	2	1	5	400,0	100,0	125,0	25,0
	Utenos	4	5	1	25,0	2	3	2	7	250,0	50,0	140,0	90,0
	Vilniaus	23	14	-9	-39,1	3	2	31	14	-54,8	134,8	100,0	-34,8
LKPB					0					0			0

PASTABA. Spalvotu užpildymu pažymėti 2 didžiausieji ir 2 mažiausieji rezultatai



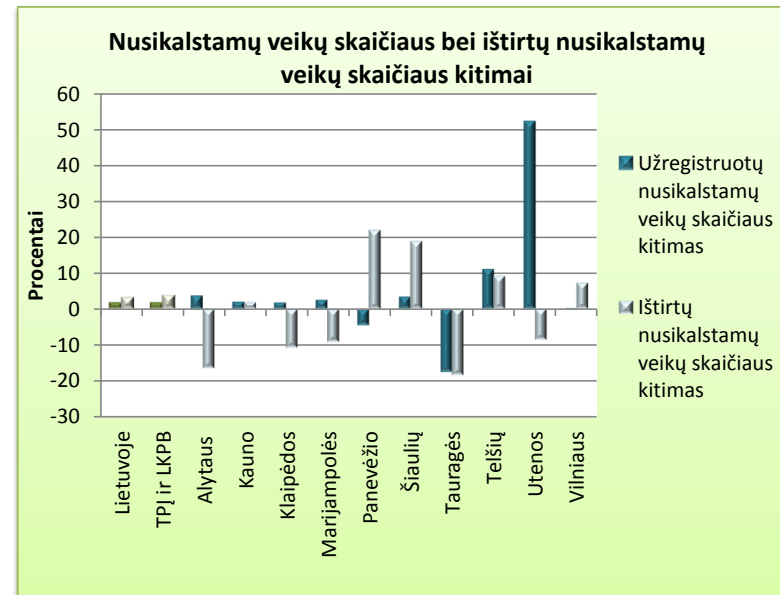
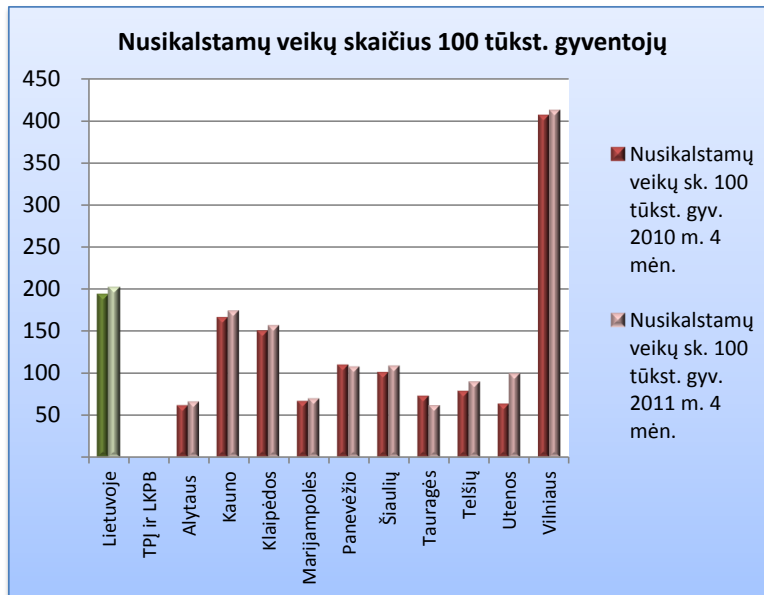
Nusikalstamos veikos, padarytos viešose vietose

Per 2011 m. 4 mėn. užregistruotos 6 525 nusikalstamos veikos, padarytos viešose vietose arba 1,6 proc. daugiau nei per 2010 m. 4 mėn. (6 424). Ištirta 2 814 nusikalstamų veikų arba 43,1 proc. (pernai ištirta 42,5 proc.). Šiais metais nusikalstamų veikų, padarytų viešose vietose, ištirta 3,1 proc. daugiau.

Policijos ikiteisminio tyrimo įstaigos užregistravo 98,8 proc. nuo visų užregistruotų šios rūšies nusikalstamų veikų. Policijos ištirtų nusikalstamų veikų, padarytų viešose vietose, skaičius sudarė 98,9 proc. nuo visų ištirtų Lietuvoje.

		Nusikalstamos veikos				Nusikalstamų veikų sk. 100 tūkst. gyv.		Ištirtos nusikalstamos veikos			Ištyrimas, proc.		
		2010 m. 4 mėn.	2011 m. 4 mėn.	kitimas, sk.	kitimas, proc.	2010 m. 4 mėn.	2011 m. 4 mėn.	2010 m. 4 mėn.	2011 m. 4 mėn.	kitimas, proc.	2010 m. 4 mėn.	2011 m. 4 mėn.	kitimas, proc. vnt.
Iš viso	Lietuvoje	6 424	6 525	101	1,6	193	201	2 729	2 814	3,1	42,5	43,1	0,6
	TPĮ ir LKPB	6 345	6 444	99	1,6			2 684	2 784	3,7	42,3	43,2	0,9
Apskričių VPK	Alytaus	107	111	4	3,7	62	66	91	76	-16,5	85,0	68,5	-16,6
	Kauno	1 108	1 130	22	2,0	166	175	492	501	1,8	44,4	44,3	-0,1
	Klaipėdos	566	576	10	1,8	150	157	287	256	-10,8	50,7	44,4	-6,3
	Marijampolės	119	122	3	2,5	67	70	87	79	-9,2	73,1	64,8	-8,4
	Panevėžio	306	292	-14	-4,6	110	108	155	189	21,9	50,7	64,7	14,1
	Šiaulių	346	358	12	3,5	101	109	218	259	18,8	63,0	72,3	9,3
	Tauragės	91	75	-16	-17,6	73	62	76	62	-18,4	83,5	82,7	-0,8
	Telšių	135	150	15	11,1	79	90	98	107	9,2	72,6	71,3	-1,3
	Utenos	107	163	56	52,3	64	100	93	85	-8,6	86,9	52,1	-34,8
	Vilniaus	3 453	3 459	6	0,2	406	412	1 084	1 163	7,3	31,4	33,6	2,2
LKPB					0					0			0

PASTABA. Spalvotu užpildymu pažymėti 2 didžiausieji ir 2 mažiausieji rezultatai



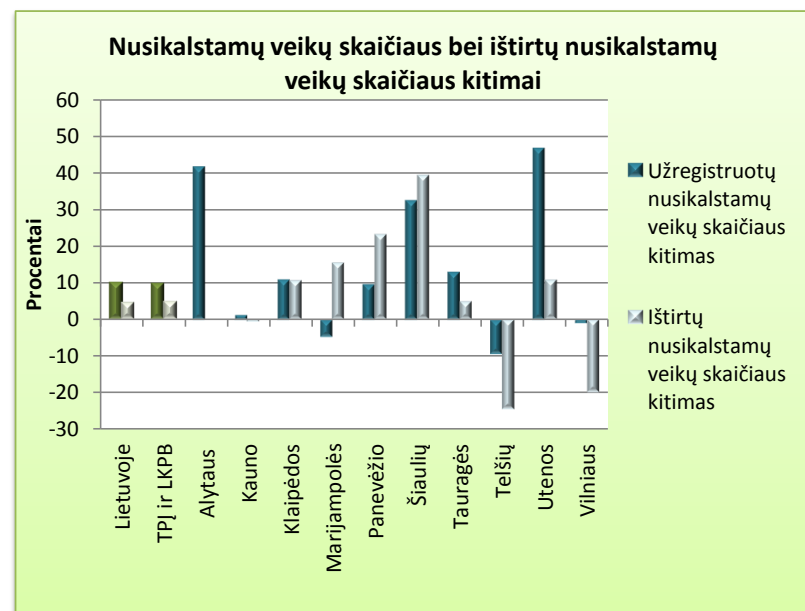
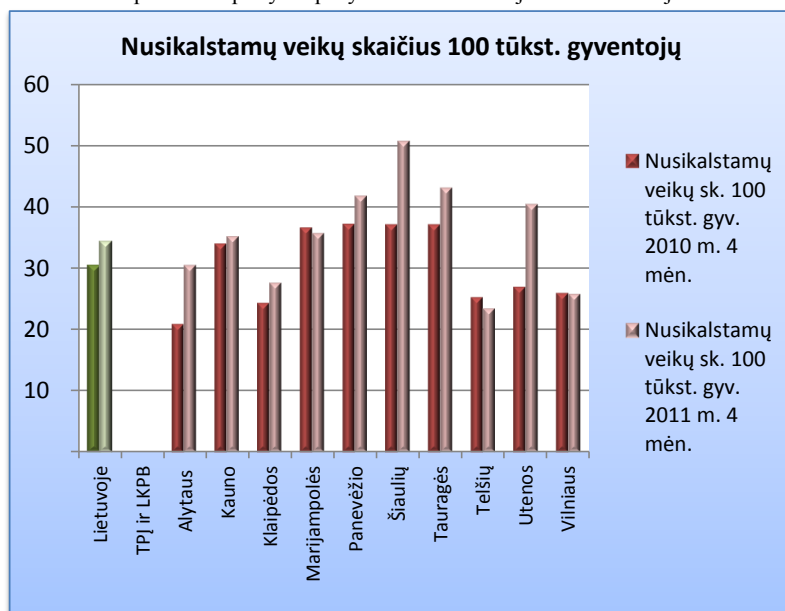
Viešosios tvarkos pažeidimai

Per 2011 m. 4 mėn. užregistruoti 1 109 viešosios tvarkos pažeidimai arba 9,8 proc. daugiau nei per 2010 m. 4 mėn. (1 010). Ištirta 781 nusikalstama veika arba 70,4 proc. (pernai ištirta 74,1 proc.). Šiais metais viešosios tvarkos pažeidimų ištirta 4,4 proc. daugiau.

Policijos ikiteisminio tyrimo įstaigos užregistravo 98,8 proc. nuo visų užregistruotų šios rūšies nusikalstamų veikų. Policijos ištirtų viešosios tvarkos pažeidimų skaičius sudarė 99,6 proc. nuo visų ištirtų Lietuvoje.

		Nusikalstamos veikos				Nusikalstamų veikų sk. 100 tūkst. gyv.		Ištirtos nusikalstamos veikos			Ištyrimas, proc.		
		2010 m. 4 mėn.	2011 m. 4 mėn.	kitimas, sk.	kitimas, proc.	2010 m. 4 mėn.	2011 m. 4 mėn.	2010 m. 4 mėn.	2011 m. 4 mėn.	kitimas, proc.	2010 m. 4 mėn.	2011 m. 4 mėn.	kitimas, proc. vnt.
Iš viso	Lietuvoje	1 010	1 109	99	9,8	30	34	748	781	4,4	74,1	70,4	-3,6
	TPĮ ir LKPB	999	1 096	97	9,7			744	778	4,6	74,5	71,0	-3,5
Apskričių VPK	Alytaus	36	51	15	41,7	21	31	37	37	0	102,8	72,5	-30,2
	Kauno	225	228	3	1,3	34	35	166	165	-0,6	73,8	72,4	-1,4
	Klaipėdos	91	101	10	11,0	24	28	75	83	10,7	82,4	82,2	-0,2
	Marijampolės	65	62	-3	-4,6	36	36	58	67	15,5	89,2	108,1	18,8
	Panevėžio	103	113	10	9,7	37	42	69	85	23,2	67,0	75,2	8,2
	Šiaulių	126	167	41	32,5	37	51	84	117	39,3	66,7	70,1	3,4
	Tauragės	46	52	6	13,0	37	43	40	42	5,0	87,0	80,8	-6,2
	Telšių	43	39	-4	-9,3	25	23	41	31	-24,4	95,3	79,5	-15,9
	Utenos	45	66	21	46,7	27	40	37	41	10,8	82,2	62,1	-20,1
	Vilniaus	219	217	-2	-0,9	26	26	137	110	-19,7	62,6	50,7	-11,9
LKPB					0					0			0

PASTABA. Spalvotu užpildymu pažymėti 2 didžiausieji ir 2 mažiausieji rezultatai



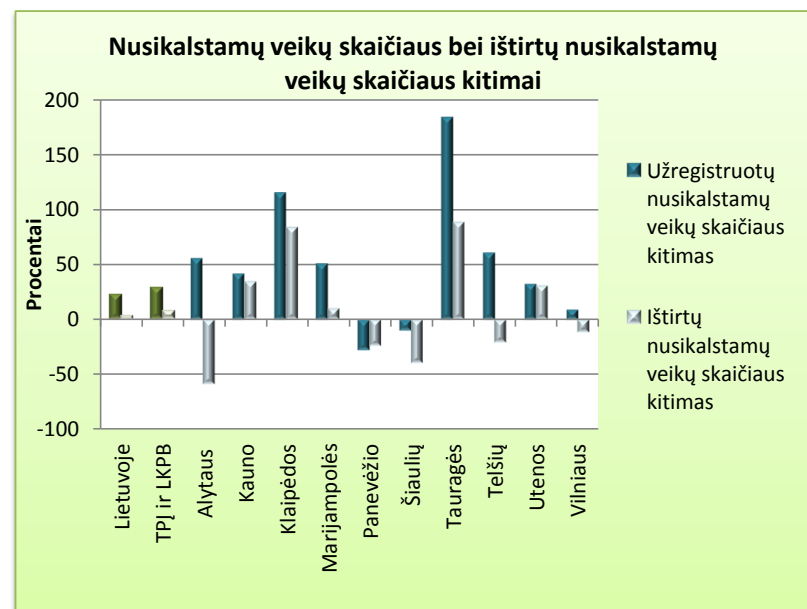
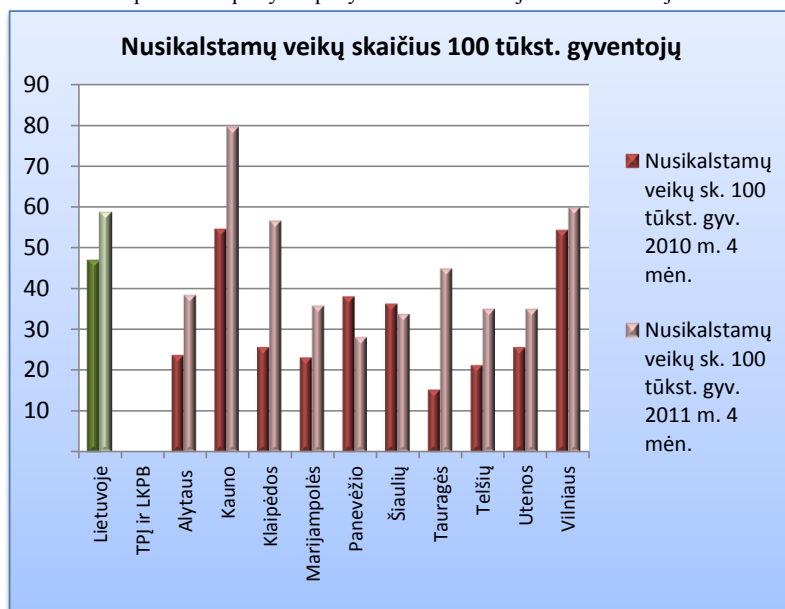
Sukčiavimai

Per 2011 m. 4 mėn. užregistruotas 1 901 sukčiavimas arba 22,6 proc. daugiau nei per 2010 m. 4 mėn. (1 550). Iširtos 1 066 nusikalstamos veikos arba 56,1 proc. (pernai iširta 66,6 proc.). Šiais metais sukčiavimų iširta 3,3 proc. daugiau.

Policijos ikiteisminio tyrimo įstaigos užregistravo 89,7 proc. nuo visų užregistruotų šios rūšies nusikalstamų veikų. Policijos iširtų sukčiavimų skaičius sudarė 90,1 proc. nuo visų iširtų Lietuvoje.

		Nusikalstamos veikos				Nusikalstamų veikų sk. 100 tūkst. gyv.		Iširtos nusikalstamos veikos			Ištyrimas, proc.		
		2010 m. 4 mėn.	2011 m. 4 mėn.	kitimas, sk.	kitimas, proc.	2010 m. 4 mėn.	2011 m. 4 mėn.	2010 m. 4 mėn.	2011 m. 4 mėn.	kitimas, proc.	2010 m. 4 mėn.	2011 m. 4 mėn.	kitimas, proc. vnt.
Iš viso	Lietuvoje	1 550	1 901	351	22,6	47	59	1 032	1 066	3,3	66,6	56,1	-10,5
	TPĮ ir LKPB	1 330	1 705	375	28,2			894	960	7,4	67,2	56,3	-10,9
Apskričių VPK	Alytaus	41	64	23	56,1	24	38	36	15	-58,3	87,8	23,4	-64,4
	Kauno	361	513	152	42,1	54	79	265	357	34,7	73,4	69,6	-3,8
	Klaipėdos	96	207	111	115,6	26	56	73	134	83,6	76,0	64,7	-11,3
	Marijampolės	41	62	21	51,2	23	36	29	32	10,3	70,7	51,6	-19,1
	Panevėžio	105	76	-29	-27,6	38	28	80	61	-23,8	76,2	80,3	4,1
	Šiaulių	123	111	-12	-9,8	36	34	127	77	-39,4	103,3	69,4	-33,9
	Tauragės	19	54	35	184,2	15	45	17	32	88,2	89,5	59,3	-30,2
	Telšių	36	58	22	61,1	21	35	24	19	-20,8	66,7	32,8	-33,9
	Utenos	43	57	14	32,6	26	35	26	34	30,8	60,5	59,6	-0,8
	Vilniaus	458	500	42	9,2	54	60	217	192	-11,5	47,4	38,4	-9,0
LKPB					0					0			0

PASTABA. Spalvotu užpildymu pažymėti 2 didžiausieji ir 2 mažiausieji rezultatai



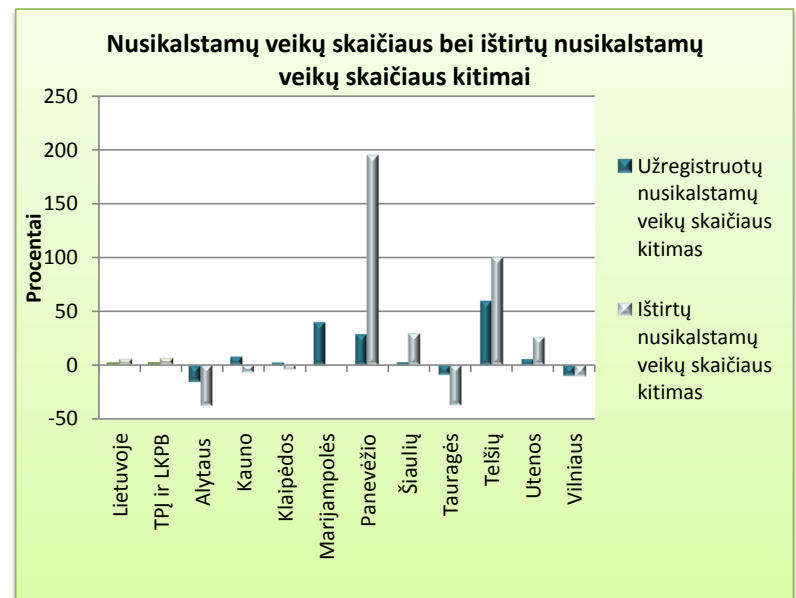
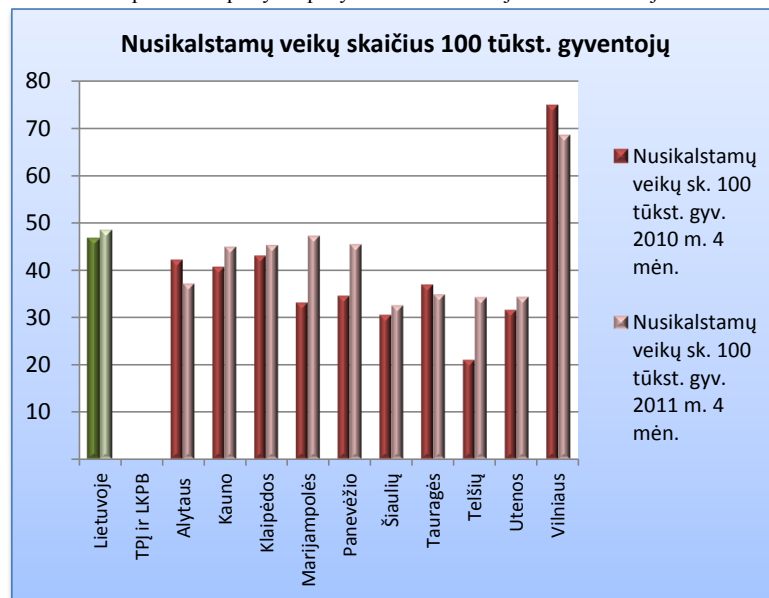
Turto sunaikinimai ar sugadinimai

Per 2011 m. 4 mėn. užregistruoti 1 568 turto sunaikinimai ar sugadinimai arba 1,4 proc. daugiau nei per 2010 m. 4 mėn. (1 547). Ištirtos 495 nusikalstamos veikos arba 31,6 proc. (pernai ištirta 30,5 proc.). Šiais metais turto sunaikinimų ar sugadinimų ištirta 4,9 proc. daugiau.

Policijos ikiteisminio tyrimo įstaigos užregistravo 99,6 proc. nuo visų užregistruotų šios rūšies nusikalstamų veikų. Policijos ištirtų turto sunaikinimų ar sugadinimų skaičius sudarė 98,8 proc. nuo visų ištirtų Lietuvoje.

		Nusikalstamos veikos				Nusikalstamų veikų sk. 100 tūkst. gyv.		Ištirtos nusikalstamos veikos			Ištyrimas, proc.		
		2010 m. 4 mėn.	2011 m. 4 mėn.	kitimas, sk.	kitimas, proc.	2010 m. 4 mėn.	2011 m. 4 mėn.	2010 m. 4 mėn.	2011 m. 4 mėn.	kitimas, proc.	2010 m. 4 mėn.	2011 m. 4 mėn.	kitimas, proc. vnt.
Iš viso	Lietuvoje	1 547	1 568	21	1,4	47	48	472	495	4,9	30,5	31,6	1,1
	TPĮ ir LKPB	1 535	1 561	26	1,7			464	489	5,4	30,2	31,3	1,1
Apskričių VPK	Alytaus	73	62	-11	-15,1	42	37	29	18	-37,9	39,7	29,0	-10,7
	Kauno	270	291	21	7,8	41	45	84	78	-7,1	31,1	26,8	-4,3
	Klaipėdos	162	166	4	2,5	43	45	71	68	-4,2	43,8	41,0	-2,9
	Marijampolės	59	82	23	39,0	33	47	14	14	0	23,7	17,1	-6,7
	Panevėžio	96	123	27	28,1	35	45	19	56	194,7	19,8	45,5	25,7
	Šiaulių	104	107	3	2,9	31	33	34	44	29,4	32,7	41,1	8,4
	Tauragės	46	42	-4	-8,7	37	35	16	10	-37,5	34,8	23,8	-11,0
	Telšių	36	57	21	58,3	21	34	16	32	100,0	44,4	56,1	11,7
	Utenos	53	56	3	5,7	32	34	23	29	26,1	43,4	51,8	8,4
	Vilniaus	636	575	-61	-9,6	75	69	157	140	-10,8	24,7	24,3	-0,3
LKPB					0					0			0

PASTABA. Spalvotu užpildymu pažymėti 2 didžiausieji ir 2 mažiausieji rezultatai



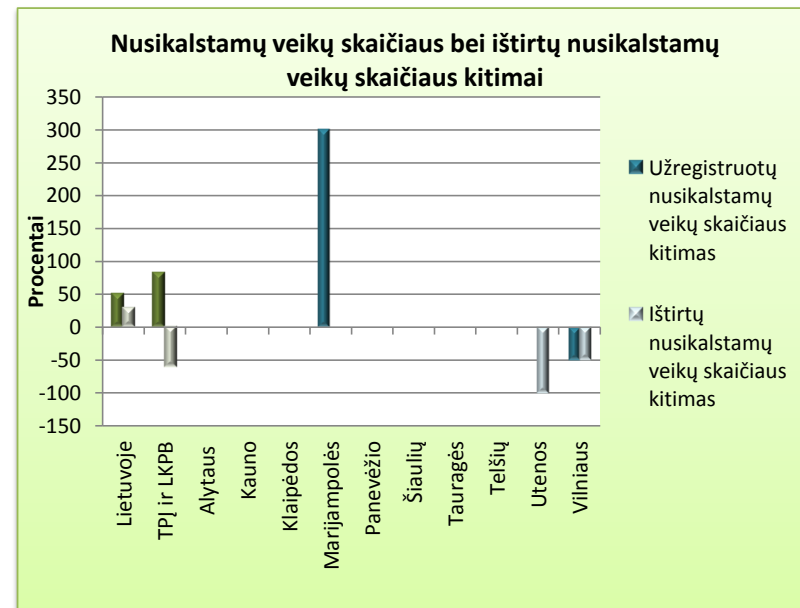
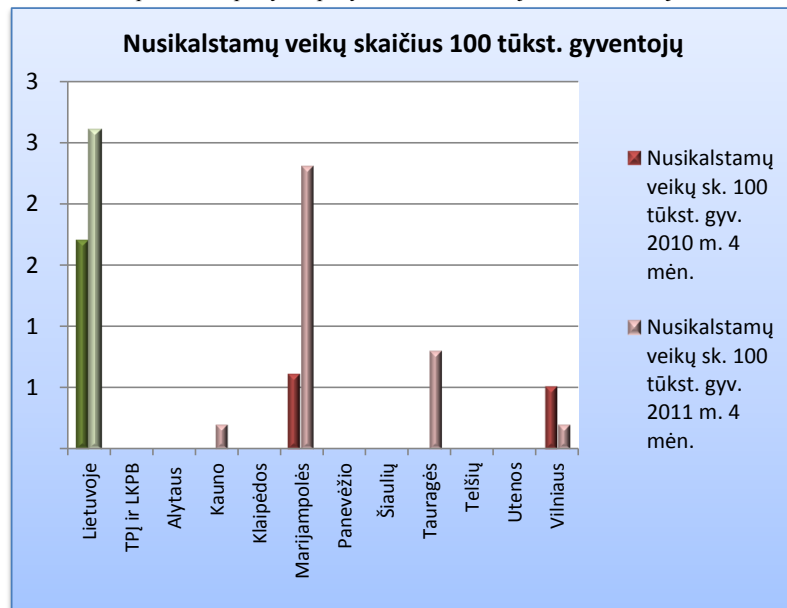
Kontrabanda

Per 2011 m. 4 mėn. užregistruoti 84 kontrabandos atvejai arba 50,0 proc. daugiau nei per 2010 m. 4 mėn. (56). Iširtos 36 nusikalstamos veikos arba 42,9 proc. (pernai iširta 50,0 proc.). Šiais metais kontrabandos atvejų iširta 28,6 proc. daugiau.

Policijos ikiteisminio tyrimo įstaigos užregistravo 13,1 proc. nuo visų užregistruotų šios rūšies nusikalstamų veikų. Policijos iširtų kontrabandos atvejų skaičius sudarė 5,6 proc. nuo visų iširtų Lietuvoje.

Iš viso	Lietuvoje	Nusikalstamos veikos				Nusikalstamų veikų sk. 100 tūkst. gyv.		Iširtos nusikalstamos veikos			Ištyrimas, proc.		
		2010 m. 4 mėn.	2011 m. 4 mėn.	kitimas, sk.	kitimas, proc.	2010 m. 4 mėn.	2011 m. 4 mėn.	2010 m. 4 mėn.	2011 m. 4 mėn.	kitimas, proc.	2010 m. 4 mėn.	2011 m. 4 mėn.	kitimas, proc. vnt.
	Lietuvoje	56	84	28	50,0	2	3	28	36	28,6	50,0	42,9	-7,1
	TPĮ ir LKPB	6	11	5	83,3			5	2	-60,0	83,3	18,2	-65,2
Apskričių VPK	Alytaus				0					0			
	Kauno		1	1	0		0			0			
	Klaipėdos				0					0			
	Marijampolės	1	4	3	300,0	1	2	1	1	0	100,0	25,0	-75,0
	Panevėžio				0					0			
	Šiaulių				0					0			
	Tauragės		1	1	0		1			0			
	Telšių				0					0			
	Utenos				0			1		-100,0			
	Vilniaus	4	2	-2	-50,0	1	0	2	1	-50,0	50,0	50,0	0
	LKPB				0					0			0

PASTABA. Spalvotu užpildymu pažymėti 2 didžiausieji ir 2 mažiausieji rezultatai



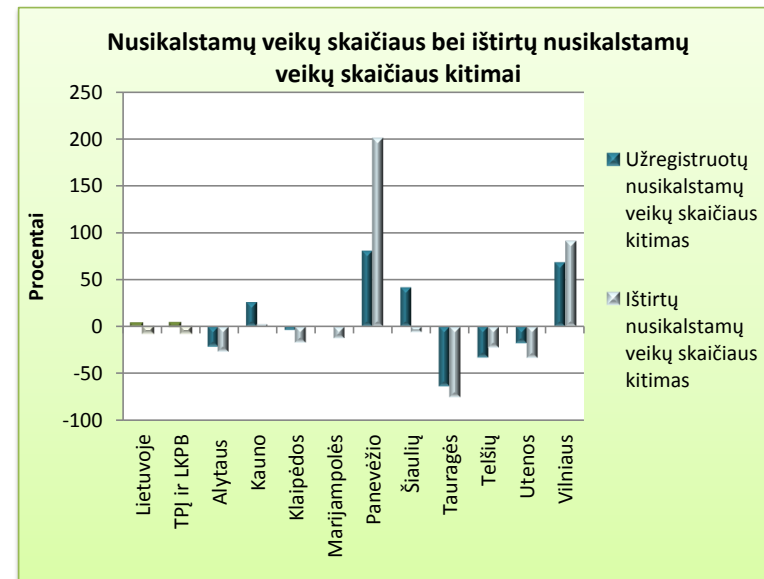
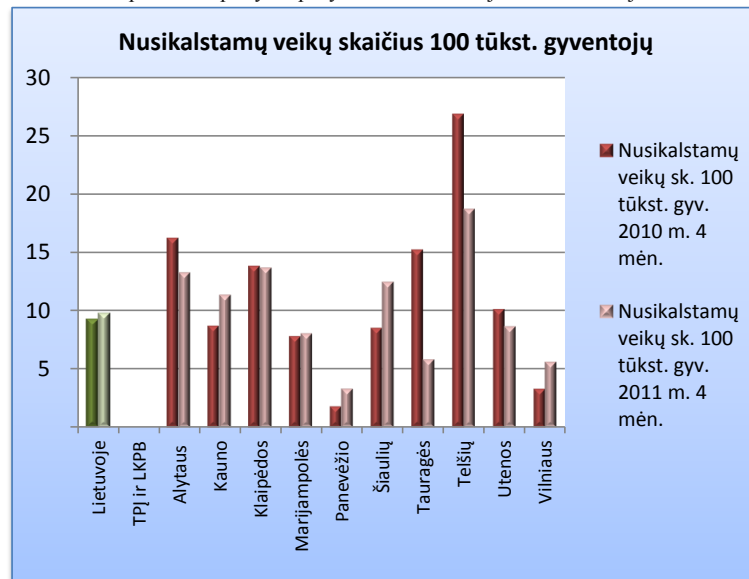
Neteisėtas namų gamybos stiprių alkoholinių gėrimų ir aparatų gaminimas, laikymas, gabenimas

Per 2011 m. 4 mėn. užregistruota 315 neteisėtų namų gamybos stiprių alkoholinių gėrimų ir aparatų gaminimo, laikymo, gabenimo atvejų arba 3,3 proc. daugiau nei per 2010 m. 4 mėn. (305). Iširtos 252 nusikalstamos veikos arba 80,0 proc. (pernai iširta 89,8 proc.). Šiais metais neteisėtų namų gamybos stiprių alkoholinių gėrimų ir aparatų gaminimo, laikymo, gabenimo atvejų iširta 8,0 proc. mažiau.

Policijos ikiteisminio tyrimo įstaigos užregistravo 98,1 proc. nuo visų užregistruotų šios rūšies nusikalstamų veikų. Policijos iširtų neteisėtų namų gamybos stiprių alkoholinių gėrimų ir aparatų gaminimo, laikymo, gabenimo atvejų skaičius sudarė 96,0 proc. nuo visų iširtų Lietuvoje.

Iš viso		Nusikalstamos veikos				Nusikalstamų veikų sk. 100 tūkst. gyv.		Iširtos nusikalstamos veikos			Ištyrimas, proc.		
		2010 m. 4 mėn.	2011 m. 4 mėn.	kitimas, sk.	kitimas, proc.	2010 m. 4 mėn.	2011 m. 4 mėn.	2010 m. 4 mėn.	2011 m. 4 mėn.	kitimas, proc.	2010 m. 4 mėn.	2011 m. 4 mėn.	kitimas, proc. vnt.
Iš viso	Lietuvoje	305	315	10	3,3	9	10	274	252	-8,0	89,8	80,0	-9,8
	TPI ir LKPB	296	309	13	4,4			263	242	-8,0	88,9	78,3	-10,5
Apskričių VPK	Alytaus	28	22	-6	-21,4	16	13	26	19	-26,9	92,9	86,4	-6,5
	Kauno	58	73	15	25,9	9	11	42	43	2,4	72,4	58,9	-13,5
	Klaipėdos	52	50	-2	-3,8	14	14	58	48	-17,2	111,5	96,0	-15,5
	Marijampolės	14	14		0	8	8	16	14	-12,5	114,3	100,0	-14,3
	Panevėžio	5	9	4	80,0	2	3	1	3	200,0	20,0	33,3	13,3
	Šiaulių	29	41	12	41,4	9	12	33	31	-6,1	113,8	75,6	-38,2
	Tauragės	19	7	-12	-63,2	15	6	16	4	-75,0	84,2	57,1	-27,1
	Telšių	46	31	-15	-32,6	27	19	40	31	-22,5	87,0	100,0	13,0
	Utenos	17	14	-3	-17,6	10	9	9	6	-33,3	52,9	42,9	-10,1
	Vilniaus	28	47	19	67,9	3	6	22	42	90,9	78,6	89,4	10,8
LKPB					0					0			0

PASTABA. Spalvotu užpildymu pažymėti 2 didžiausieji ir 2 mažiausieji rezultatai



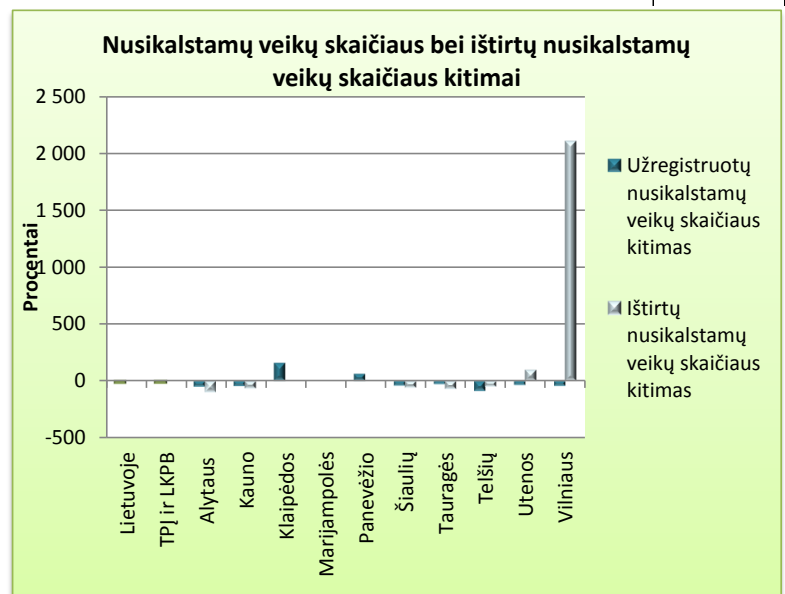
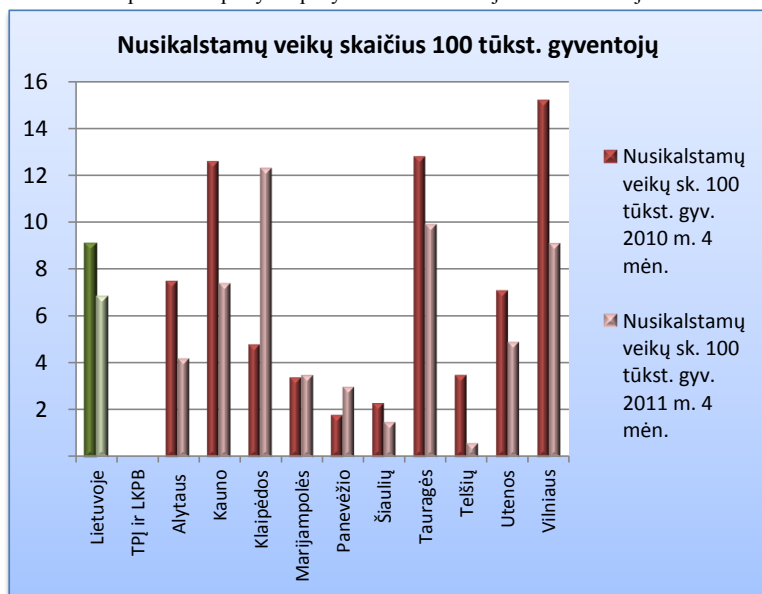
Netikrų pinigų ar vertybinių popierių pagaminimas, laikymas ar realizavimas

Per 2011 m. 4 mėn. užregistruota 220 netikrų pinigų ar vertybinių popierių pagaminimo, laikymo ar realizavimo atvejų arba 27,2 proc. mažiau nei per 2010 m. 4 mėn. (302). Ištirtos 38 nusikalstamos veikos arba 17,3 proc. (pernai ištirta 12,9 proc.). Šiais metais netikrų pinigų ar vertybinių popierių pagaminimo, laikymo ar realizavimo atvejų ištirta 2,6 proc. mažiau.

Policijos ikiteisminio tyrimo įstaigos užregistravo 98,2 proc. nuo visų užregistruotų šios rūšies nusikalstamų veikų. Ištirtų netikrų pinigų ar vertybinių popierių pagaminimo, laikymo ar realizavimo atvejų skaičius sudarė 100,0 proc. nuo visų ištirtų Lietuvoje.

		Nusikalstamos veikos				Nusikalstamų veikų sk. 100 tūkst. gyv.		Ištirtos nusikalstamos veikos			Ištyrimas, proc.		
		2010 m. 4 mėn.	2011 m. 4 mėn.	kitimas, sk.	kitimas, proc.	2010 m. 4 mėn.	2011 m. 4 mėn.	2010 m. 4 mėn.	2011 m. 4 mėn.	kitimas, proc.	2010 m. 4 mėn.	2011 m. 4 mėn.	kitimas, proc. vnt.
Iš viso	Lietuvoje	302	220	-82	-27,2	9	7	39	38	-2,6	12,9	17,3	4,4
	TPĮ ir LKPB	299	216	-83	-27,8			39	38	-2,6	13,0	17,6	4,5
Apskričių VPK	Alytaus	13	7	-6	-46,2	8	4	6		-100,0	46,2		-46,2
	Kauno	84	48	-36	-42,9	13	7	12	4	-66,7	14,3	8,3	-6,0
	Klaipėdos	18	45	27	150,0	5	12		1	0		2,2	2,2
	Marijampolės	6	6		0	3	4			0			0
	Panevėžio	5	8	3	60,0	2	3	2	2	0	40,0	25,0	-15,0
	Šiaulių	8	5	-3	-37,5	2	2	5	2	-60,0	62,5	40,0	-22,5
	Tauragės	16	12	-4	-25,0	13	10	7	2	-71,4	43,8	16,7	-27,1
	Telšių	6	1	-5	-83,3	4	1	2	1	-50,0	33,3	100,0	66,7
	Utenos	12	8	-4	-33,3	7	5	2	4	100,0	16,7	50,0	33,3
	Vilniaus	129	76	-53	-41,1	15	9	1	22	2100,0	0,8	28,9	28,2
LKPB					0					0			0

PASTABA. Spalvotu užpildymu pažymėti 2 didžiausieji ir 2 mažiausieji rezultatai



Duomenys apie nusikalstamas veikas geležinkeliuose 2011 04

	Iš viso nusikalstamų veikų geležinkelio objektuose							
	Užregistruota		Augimas, mažėjimas		Ištirta		Ištyrimas, proc.	
	2010	2011	kiek.	proc.	2010	2011	2010	2011
	1	2	3	4	5	6	7	8
Iš viso	74	61	-13	-17,6	34	27	45,9	44,3
Viso PK ir LKPB	69	57	-12	-17,4	31	24	44,9	42,1
Alytaus AVPK	1	2	1	100,0	1	1	100,0	50,0
Kauno AVPK	7	9	2	28,6	3		42,9	
Klaipėdos AVPK	3	7	4	133,3	2	1	66,7	14,3
Marijampolės AVPK	1	2	1	100,0		2		100,0
Panevėžio AVPK	3	2	-1	-33,3				
Šiaulių AVPK	10	7	-3	-30,0	2	1	20,0	14,3
Tauragės AVPK		2	2	100,0	1	2	#####	100,0
Telšių AVPK	2	1	-1	-50,0	1	1	50,0	100,0
Utenos AVPK	4	3	-1	-25,0	2	2	50,0	66,7
Vilniaus AVPK	36	22	-14	-38,9	19	14	52,8	63,6

	Užregistruota nusikalstamų veikų pagal geležinkelio objektus																	
	Geležinkelio stotis			Geležinkelio stotelė			Tarpstotis			Pervaža			Traukinys			Kita vieta		
	2010	2011	proc.	2010	2011	proc.	2010	2011	proc.	2010	2011	proc.	2010	2011	proc.	2010	2011	proc.
	9	10	11	12	13	14	15	16	17	18	19	20	21	22	23	24	25	26
Iš viso	29	27	-6,9	5		-100,0	7	8	14,3	1	3	200,0	10	5	-50,0	24	18	-25,0
Viso PK ir LKPB	28	26	-7,1	5		-100,0	7	8	14,3	1	3	200,0	9	5	-44,4	21	15	-28,6
Alytaus AVPK		1														1	1	
Kauno AVPK	4	3	-25,0				1	2	100,0	1	1		2	1	-50,0		2	
Klaipėdos AVPK	1	4	300,0					2					1		-100,0	1	1	
Marijampolės AVPK														1		1	1	
Panevėžio AVPK																3	2	-33,3
Šiaulių AVPK	2	2		1		-100,0	2		-100,0		1		2		-100,0	3	4	33,3
Tauragės AVPK								2										
Telšių AVPK		1		1		-100,0										1		-100,0
Utenos AVPK	1	1												1		3	1	-66,7
Vilniaus AVPK	20	14	-30,0	3		-100,0	4	2	-50,0		1		4	2	-50,0	6	3	-50,0

	Pasikėsinimo dalykas: pasikėsinimo objektas																				
	Traukinys			Variklinės bėgių transporto mašinos			Elektros, ryšių, signalizacijos priem.			Geležinkelio įrankiai, įranga, detalės			Degalai			Kroviny			Kiti		
	2010	2011	proc.	2010	2011	proc.	2010	2011	proc.	2010	2011	proc.	2010	2011	proc.	2010	2011	proc.	2010	2011	proc.
	27	28	29	30	31	32	33	34	35	36	37	38	39	40	41	42	43	44	45	46	47
Iš viso							3	8	166,7	7	13	85,7				1		-100,0	11	11	
Viso PK ir LKPB							3	8	166,7	7	13	85,7				1		-100,0	8	10	25,0
Alytaus AVPK								1												1	
Kauno AVPK								2				2							1	3	200,0
Klaipėdos AVPK										1	2	100,0									
Marijampolės AVPK																			2		-100,0
Panevėžio AVPK								1			2	2								1	
Šiaulių AVPK							1	2	100,0			4							2		-100,0
Tauragės AVPK																					
Telšių AVPK							1		-100,0			1								1	
Utenos AVPK																			2	2	
Vilniaus AVPK							1	2	100,0	2	4	100,0				1		-100,0	1	2	100,0