



**POLICIJOS DEPARTAMENTAS  
PRIE LIETUVOS RESPUBLIKOS VIDAUS REIKALŲ MINISTERIJOS**

**PAŽYMA  
APIE POLICIJOS ĮSTAIGŲ VEIKLĄ IR NUSIKALSTAMUMĄ  
PER 2010 METŲ 9 MĖNESIUS**

2010-10-18  
Vilnius

**I. IŠORINIŲ IR VIDINIŲ APLINKOS FAKTORIŲ  
ĮTAKA POLICIJOS VEIKLAI**

**PD strateginio veiklos plano vykdymas**

Policijos strateginiam tikslui – „Gerinti teikiamų paslaugų kokybę efektyvinant policijos veiklą“ – nustatyti 4 efekto kriterijai, kurių suplanuotos reikšmės per šių metų III ketvirčius pasiektos:

- visuomenės pasitikėjimas policija, proc. – planuota reikšmė 54 proc., įvykdyta – 60 proc.
- ištirtų sunkių ir labai sunkių nusikaltimų dalis, proc. – planuota reikšmė – 62 proc., įvykdyta – 91,6 proc.
- eismo įvykiuose žuvusių asmenų, skaičiuojant 1 mln. gyventojų, skaičiaus mažėjimas palyginti su ankstesniais metais, proc. – planuota reikšmė – 10 proc., įvykdyta – 17 proc.
- policijos personalo kaita, proc. – planuota reikšmė – 9 proc., įvykdyta – 4,76 proc.

Strateginio veiklos plano programų tikslų įgyvendinimo rezultatams įvertinti suplanuotas 31 rezultato kriterijus, uždavinių įvykdymui įvertinti suplanuoti 48 produkto kriterijai.

Analizuojant šių metų III ketvirčių policijos įstaigų veiklos rezultatus, nustatyti nepasiekti veiklos vertinimo kriterijai ir jų neįvykdymo priežastys (buvo vertinami tie policijos įstaigų veiklos vertinimo kiekybinių kriterijų pasiekimo rezultatai, kurių rodiklių reikšmės yra mažesnės nei 75 proc. planuoto metinio rezultato).

Vykdamą programą *Teisėtvarkos užtikrinimas šalyje, policijai keliamų Europos Sąjungos reikalavimų įgyvendinimas* (programos kodai 303, 403) nepasiekti šie veiklos vertinimo kriterijai:

– dėl Latvijos Respublikoje susiklosčiusios sunkios ekonominės padėties ir lėšų stygiaus bei vykusių administracinių reformų Latvijos ir Lietuvos policijos bendros operacijos ir priemonės vykdomos vangiai, todėl nepasiektas planuotas produkto kriterijus „Vykdytų bendrų operacijų ir bendrų priemonių, siekiant stiprinti pasienio regiono saugumą, skaičius“ – 55 (2010 m. suplanuota 80), t. y. kriterijus įgyvendintas 69 proc.

– nežymiai nepasiekti produkto kriterijų „Teritorinių policijos įstaigų pareigūnų, tobulinusių kvalifikaciją pagal policijos kinologų pagrindinio rengimo ir kvalifikacijos tobulinimo programas, skaičius“ ir „Interesų atstovavimo ES institucijose ir tarptautinėse organizacijose skaičius“ reikšmės. Šie kriterijai įgyvendinti 72 proc.

– produkto kriterijų „Renovuotų policijos areštinių skaičius“ ir „Rekonstruotų ar renovuotų darbo vietų policijos įstaigose skaičius“ įgyvendinimas planuojamas š. m. IV ketvirtyje.

– vertinimo kriterijaus „Kompiuterinės technikos kompiuterizuotose darbo vietose atnaujinimas (darbo vietų proc.)“ įgyvendinimas siekia 43 proc. Planuojama ši kriterijų įgyvendinti per š. m. IV ketvirtį.

– remiantis policijos informacinės sistemos Personalo posistemyje esančiais duomenimis, 2010 m. III ketvirtyje pareigūnų padariusių tarnybinius nusižengimus skaičius, lyginant su 2009 m. III ketvirčiu, sumažėjo 22,6 proc. Tačiau atsižvelgus į tai, kad 2010 m. III ketvirtis baigėsi nesenai, dėl žmogiškojo faktoriaus Personalo posistemyje gali būti suvesti ne visi duomenys apie 2010 m. III ketvirtyje tarnybinius nusižengimus padariusius pareigūnus, todėl suvedus visus duomenis, šis procentas gali pakisti.

Vykdamą programą *Stiprinti policijos pareigūnų profesinį mokymą* (programos kodai 305, 405) veiklos vertinimo kriterijai nepasiekti dėl objektyvių priežasčių:

– vertinimo kriterijus „Policijos pareigūnų, parengtų su pirmininkavimu ES susijusiomis funkcijomis atlikti, skaičius“ yra nepasiektas, nes mokymus planuojama organizuoti nuo š. m. spalio mėnesio.

Atkreiptinas dėmesys į teritorinių policijos įstaigų neįvykdytus veiklos vertinimo kriterijus:

– dėl didelės apimties ikiteisminių tyrimų 2009 m. išsikraipė rezultato vertinimo kriterijaus „Ištirtų nusikalstamų veikų skaičiaus didėjimas palyginti su praėjusiais metais (proc.)“ statistika Vilniaus AVPK, Kauno AVPK ir Tauragės AVPK rodomi didžiausi neįgyvendinimo rodikliai 2010 m. (atitinkamai –5,3 proc.; –4,8 proc.; –10,1 proc.), o dėl didelės apimties ikiteisminių tyrimų 2010 m. išsikraipė Šiaulių AVPK (13,7 proc.), Panevėžio AVPK (23,5 proc.) ir Telšių AVPK (20,8 proc.) šio vertinimo kriterijaus rodikliai, todėl bendras šio vertinimo kriterijaus rodiklio vykdymas siekia net 602 proc.;

– Vilniaus AVPK nežymiai nepasiekti produkto kriterijų „Užregistruotų įvykių, į kuriuos reagavo policija, (sk.)“ (įvykdyta 73,7 proc.) ir „Fizinių asmenų, turinčių civilinės apyvartos ginklus, atliktų patikrinimų rodiklis nuo bendro asmenų, turinčių civilinės apyvartos ginklus, skaičiaus (proc.)“ (įvykdyta 74,5 proc.). Pastarojo vertinimo kriterijaus neįvykdymo priežastys siejamos su dar nepakankamu asmenų, kurių leidimo laikyti (nešiotis) ginklą galiojimo terminas yra pasibaigęs, kontroliavimu. Dalies asmenų nubausti neįmanoma, kadangi nurodytoje vietoje jie nebegyvena, o jų gyvenamoji vieta yra nežinoma, taip pat problema dėl mirusių asmenų ginklų, apie kuriuos jų giminaičiai nieko nežino;

– Vilniaus AVPK produkto kriterijus „Parengtos ir kartu su savivaldybėmis bei apskrities administracija (socialiniais partneriais) įgyvendintos prevencinės programos (sk.)“ įgyvendintas 35,5 proc. Atsižvelgiant į sudėtingą ekonominę situaciją ir sumažėjusius valstybės bei savivaldybių biudžetų asignavimus, 2010 m. fiksuotas žymus, rengiamų ir kartu su socialiniais partneriais įgyvendinamų prevencinių projektų skaičiaus, mažėjimas. Šiais metais parengta ir patvirtinta 13 prevencinių projektų, kurių įgyvendinimui pagal išlaidų sąmatas patvirtintas pilnas arba dalinis finansavimas, o didžiosios dalies jų įgyvendinimas numatytas iki metų pabaigos;

– produkto kriterijaus „Surastų dingusių be žinios asmenų rodiklis nuo bendro tokių asmenų skaičiaus (proc.)“ planuota reikšmė 2010 m. yra 69 proc., III ketvirčiui 51,75 proc. Rezultatas nebuvo pasiektas Utenos AVPK – 51 proc., taip pat nežymiai nepasiektas produkto kriterijaus „Surastų ieškomų įtariamųjų, kaltinamųjų ir nuteistųjų asmenų rodiklis nuo bendro tokių asmenų skaičiaus (proc.)“ – 73,3 proc.

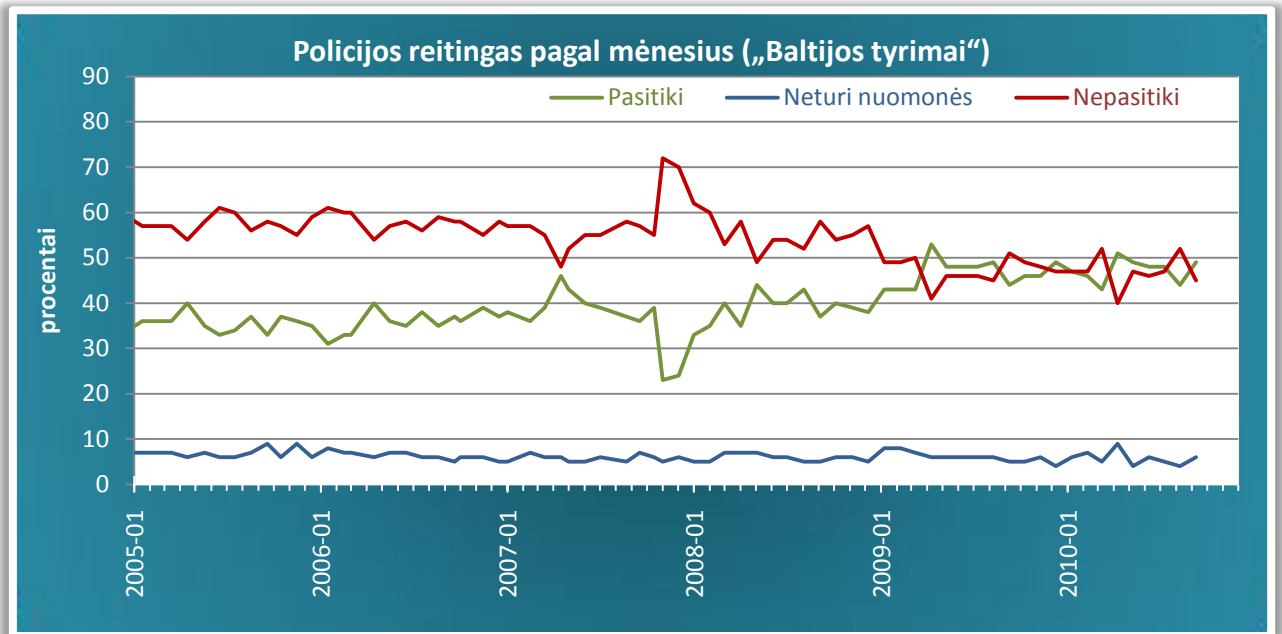
Strateginiame veiklos plane numatytų veiklos vertinimo kriterijų įgyvendinimas yra nuolat stebimas vadovaujantis Strateginio planavimo metodikos, Policijos įstaigų veiklos (rezultatų) planavimo metodikos ir Policijos įstaigų vidaus kontrolės tvarkos aprašo reikalavimais.

## Visuomenės nuomonė apie policijos veiklą

Viešosios nuomonės tyrimų kompanijos „Baltijos tyrimai“ kas mėnesį atliekamos operatyvios gyventojų apklausos dėl valstybės institucijų veiklos duomenimis 2010 m. rugsėjo

mėnesį pasitikėjimas policija padidėjo nuo 44 proc. iki 49 proc., nepasitikinčių policija respondentų dalis sumažėjo 7 procentiniais punktais.

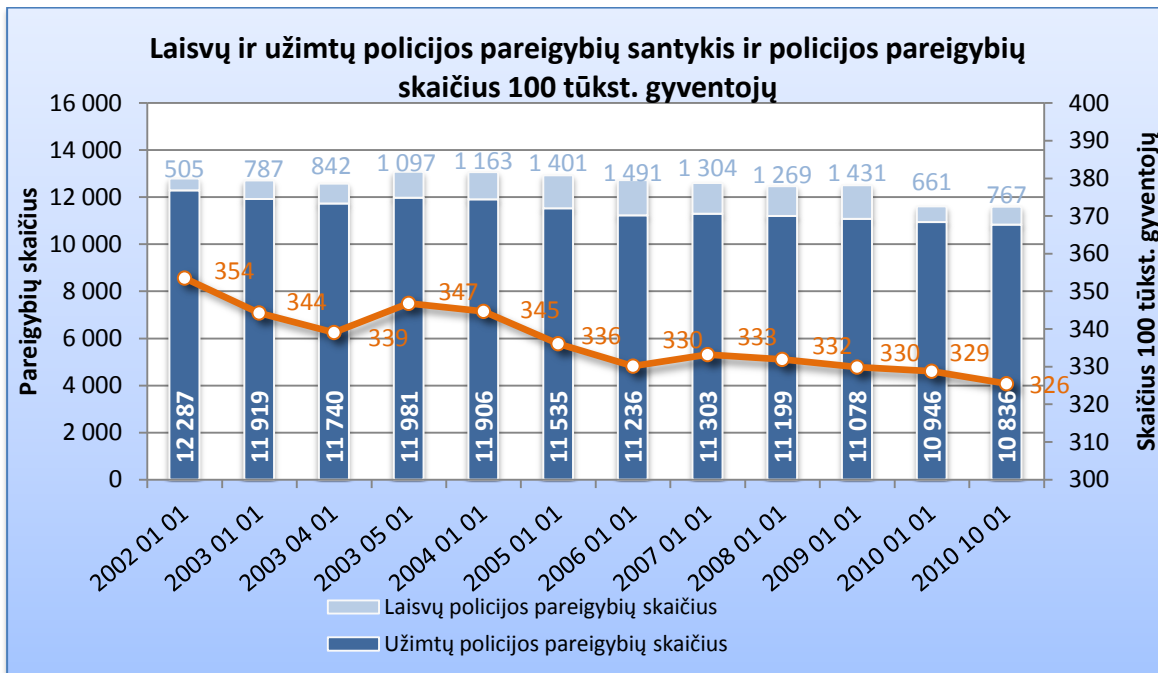
Tarp statutinių įstaigų policija išlieka šių įstaigų viduryje. Aukščiau už policiją yra Priešgaisrinė ir gelbėjimo tarnyba (85 proc.), krašto apsauga (55 proc.). Žemiau už policiją yra Valstybės sienos apsaugos tarnyba (46 proc.), Valstybės saugumo departamentas (37 proc.) Specialiųjų tyrimų tarnyba (35 proc.), muitinė (34 proc.) ir prokuratūra (23 proc.).



Bendrame 21 valstybės institucijų sąraše rugsėjo mėnesį policija pakilo iš 8 į 7 vietą.

### Policijos personalas

Šių metų spalio 1 d. šalyje buvo 11 603 statutinių policijos pareigūnų pareigybės. Nuo š.m. sausio 1 d. jų skaičius sumažėjo 4 pareigybėmis. Laisvų statutinių policijos pareigybių skaičius padidėjo nuo 661 sausio 1 d. iki 767 rugsėjo 1 d., t.y. padidėjo 106 pareigybėmis. Š.m. spalio 1 d. šalies policijos įstaigose dirbo 10 836 policijos pareigūnai, t. y. neužpildyta 6,6 proc.



Š.m. spalio 1 d. 100 tūkst. šalies gyventojų teko 348,5 policijos pareigybių (sausio 1 d. buvo 347). Atėmus šiuo metu laisvas policijos pareigybes 100 tūkst. šalies gyventojų tenka 325,5 policijos pareigūnai (sausio 1 d. buvo 327).

## II. UŽREGISTRUOTŲ ĮVYKIŲ TEISĖS PAŽEIDIMŲ IR NUSIKALSTAMUMO DUOMENŲ ANALIZĖ

### Užregistruoti įvykiai (PRIR)

Pagal PRIR duomenis per 2010 m. 9 mėn. užregistruoti 529 865 įvykiai. Pernai per ataskaitinį laikotarpį buvo užregistruoti 412 108 įvykiai. Lyginant su 2009 m. 9 mėn. užregistruotų įvykių skaičius šiais metais padidėjo 28,6 proc.

Visose apskrityse užregistruotų įvykių skaičius padidėjo, iš jų daugiausiai:

- Vilniaus aps. (70,5 proc.),
- Utenos aps. (36,1 proc.),
- Marijampolės aps. (26,2 proc.),
- Panevėžio aps. (16,7 proc.),
- Alytaus aps. (15,7 proc.).

Pagal įvykių tankumą šalyje per 2010 m. 9 mėn. užregistruota 15 917 įvykių 100 tūkst. gyventojų. Pernai įvykių tankumas šalyje buvo 12 302 įvykiai 100 tūkst. gyventojų, t. y. didėjimas šiais metais sudarė 22,7 proc. Perskaičiavus įvykių skaičių 100 tūkst. gyventojų pagal apskritis lyderiu tampa Utenos aps. (20 193 įvykiai 100 tūkst. gyventojų) bei Vilniaus aps. (19 885). Mažiausias įvykių tankumas per 2010 m. 9 mėn. buvo Telšių aps. (9 968) bei Marijampolės aps. (12 241).

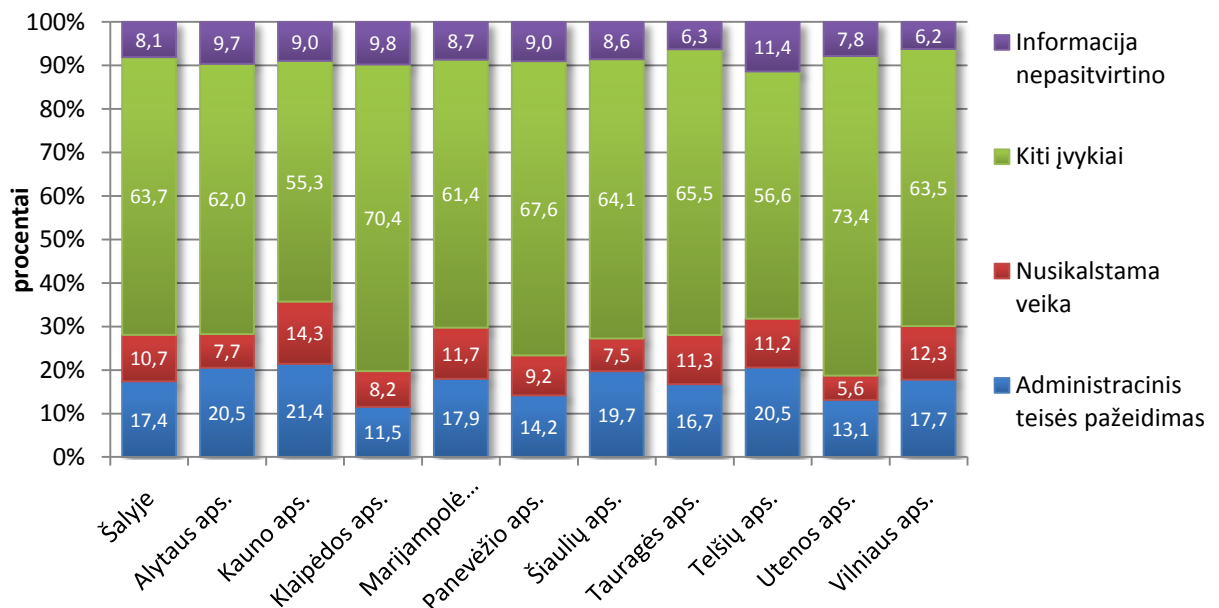
	Užregistruota įvykių			Įvykių skaičius 100 tūkst. gyventojų			Įvykių skaičius vienam dirbančiam policijos pareigūnui		
	2009 09	2010 09	proc.	2009 09	2010 09	proc.	2009 09	2010 09	proc.
<b>Iš viso</b>	<b>412 108</b>	<b>529 865</b>	<b>28,6</b>	<b>12 302</b>	<b>15 917</b>	<b>29,4</b>	<b>42</b>	<b>55</b>	<b>29,5</b>
Alytaus aps.	18 782	21 728	15,7	10 723	12 529	16,8	32	38	18,5
Kauno aps.	78 814	87 777	11,4	11 754	13 173	12,1	40	46	13,8
Klaipėdos aps.	64 547	69 994	8,4	17 066	18 591	8,9	57	63	9,1
Marijampolės aps.	17 299	21 835	26,2	9 617	12 241	27,3	36	46	26,0
Panevėžio aps.	30 587	35 693	16,7	10 876	12 820	17,9	38	44	17,4
Šiaulių aps.	48 476	56 003	15,5	14 006	16 390	17,0	47	56	19,0
Tauragės aps.	14 506	16 751	15,5	11 508	13 426	16,7	47	54	15,1
Telšių aps.	15 017	17 058	13,6	8 709	9 968	14,5	36	41	14,1
Utenos aps.	24 930	33 938	36,1	14 628	20 193	38,0	47	65	37,4
Vilniaus aps.	99 150	169 088	70,5	11 667	19 885	70,4	40	68	68,2

Iš visų užregistruotų įvykių 56 443 turėjo nusikalstamos veikos požymių, t. y. 5,7 proc. mažiau nei per 2009 m. 9 mėn. Pagal apskritis šio požymio įvykių daugiausiai padidėjo Marijampolės aps. (+24,0 proc.) bei Tauragės aps. (+18,9 proc.). Dar 92 111 įvykių buvo kvalifikuoti kaip administracinės teisės pažeidimai, t. y. 11,1 proc. mažiau nei per 2009 m. 9 mėn. Pagal apskritis šio požymio įvykių daugiausiai padidėjo Alytaus aps. (+6,0 proc.) bei Šiaulių aps. (+2,2 proc.). Taip pat per 2010 m. 9 mėn. užregistruoti 338 236 (+50,9 proc.) kiti įvykiai bei 42 951 (+76,6 proc.) įvykis, kai pranešta informacija nepasitvirtino.

Įvykių, kurie turėjo nusikalstamos veikos požymių, dalis sudarė 10,7 proc. nuo visų užregistruotų, pernai jų buvo 14,5 proc. Įvykių su administracinių pažeidimų požymiais buvo 17,4 proc. (per 2009 m. 9 mėn. – 25,2 proc.), kitų įvykių – 63,8 proc. (54,4 proc.), įvykių, kuriuose informacija nepasitvirtino – 8,1 proc. (5,9 proc.).

Įvykių dalys pagal požymius įvairiose apskrityse gana ženkliai skiriasi. Nusikalstamos veikos sudaro nuo 5,6 proc. (Utenos aps.) iki 14,3 proc. (Kauno aps.), administraciniai teisės pažeidimai – nuo 11,5 proc. (Klaipėdos aps.) iki 21,4 proc. (Kauno aps.), kiti įvykiai – nuo 55,3 proc. (Kauno aps.) iki 73,4 proc. (Utenos aps.), įvykiai, kuriuose informacija nepasitvirtino – nuo 6,2 proc. (Vilniaus aps.) iki 11,4 proc. (Telšių aps.),

**Įvykiai pagal požymius (visi užregistruoti įvykiai = 100 proc.)**

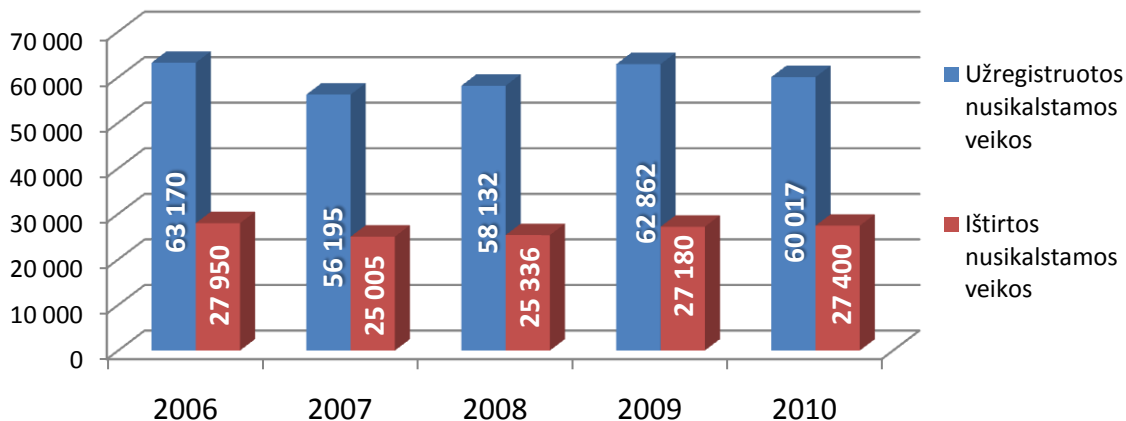


Šiais metais 124 įvykiai kvalifikuoti kaip tarnybinės drausmės pažeidimai, per 2009 m. 9 mėn. tokių pažeidimų buvo užregistruota 120, t. y. didėjimas sudarė 3,3 proc. Tarp apskričių tarnybinės drausmės pažeidimų daugiausiai užregistruota Vilniaus aps. (47) bei Kauno aps. (23).

## Nusikalstamumo tendencijos per 2010 m. 9 mėnesius

IRD prie VRM statistinių ataskaitų duomenimis<sup>1</sup> per 2010 m. 9 mėn. šalyje užregistruota 60 017 nusikalstamų veikų, t.y. 4,5 proc. mažiau negu per 2009 m. 9 mėn. Lyginant pastarųjų penkerių metų duomenis su šių metų statistiniais duomenimis, matome, kad užregistruotų nusikalstamų veikų skaičius yra mažesnis už 2006 ir 2009 metų duomenis.

**Užregistruotos ir ištirtos nusikalstamos veikos  
per 2006-2010 m. 9 mėn.**



Iš visų užregistruotų nusikalstamų veikų 93,6 proc. užregistruotos policijos įstaigose, likę 6,4 proc. – kitose ikiteisminių tyrimą atliekančiose įstaigose. Policijos įstaigose užregistruotų nusikalstamų veikų skaičius sumažėjo 4,1 proc.

Nusikaltimų skaičius šalyje sumažėjo 5,1 proc., iš viso užregistruoti 54 635. Baudžiamųjų nusižengimų užregistruota 1,3 proc. daugiau, iš viso užregistruota 5 382.

Vilniaus, Kauno, Klaipėdos, Šiaulių ir Panevėžio apskrityse užregistruota 81,7 proc. (per 2009 m. – 83,2 proc.) visų teritorinėse policijos įstaigose užregistruotų nusikalstamų veikų. Likusiose penkiose apskrityse – 18,3 proc. visų teritorinėse policijos įstaigose užregistruotų nusikalstamų veikų (2009 m. – 16,8 proc.). Vilniaus apskrityje užregistruota 34,3 proc. nusikalstamų veikų, užregistruotų teritorinėse policijos įstaigose.

Per 2010 m. 9 mėn. užregistruotų nusikalstamų veikų skaičius padidėjo 6-iose apskrityse, iš jų daugiausiai Telšių (+9,3 proc.), Alytaus (+7,7 proc.) bei Marijampolės (+4,8 proc.) AVPK. Daugiausiai nusikalstamų veikų skaičius sumažėjo Vilniaus aps. (-11,0 proc.) bei Klaipėdos aps. (-6,0 proc.).

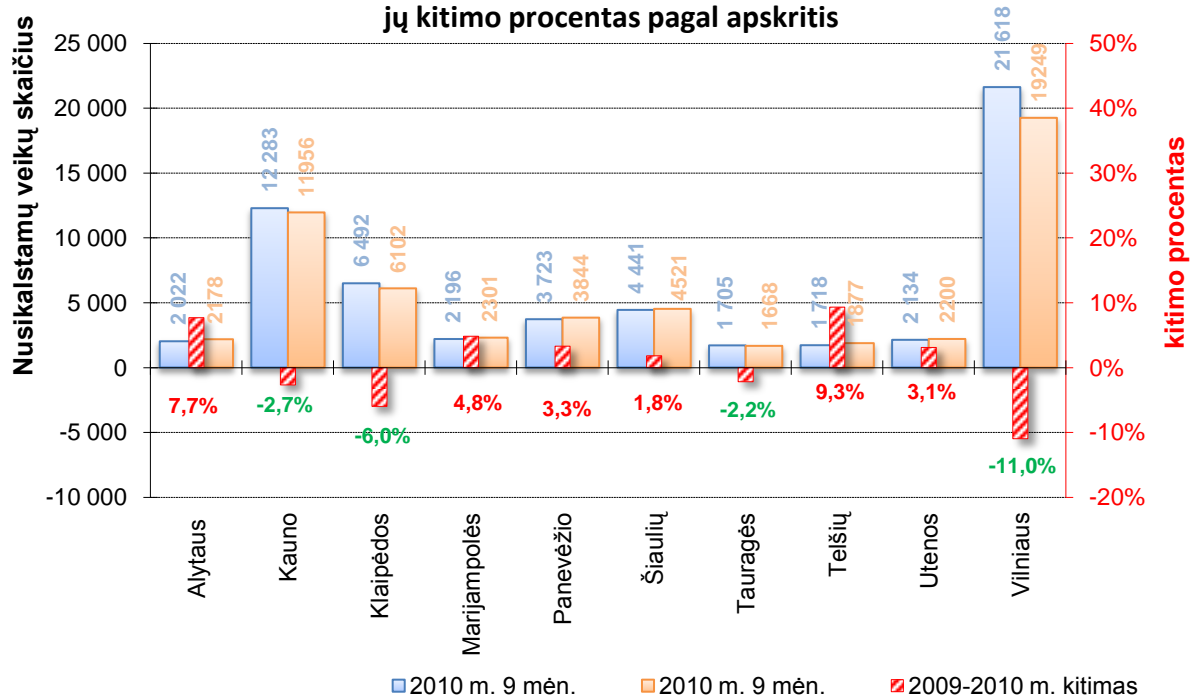
Žemiau pateikiama nusikalstamumo apskrityse palyginimo lentelė.<sup>2</sup>

<sup>1</sup> Pažyma parengta formų 3Ž-ITĮ bei EK-ITĮ (Duomenys apie ikiteisminio tyrimo įstaigose užregistruotas nusikalstamas veikas) pagrindu analizuojant tik policijos įstaigų veiklos statistinius duomenis.

<sup>2</sup> Lentelėse žaliai užpildyti langeliai, kuriose rodomas geriausias rezultatas, raudonai – blogiausias. Ženkliukų ✗ pažymėtos apskritys, kuriose užfiksuotos neigiamos tendencijos – užregistruotų nusikalstamų veikų skaičius didėja, o ištirtų nusikalstamų veikų skaičius mažėja. Ženkliukų ✓ pažymėtos apskritys, kuriose užfiksuotos teigiamos tendencijos – užregistruotų nusikalstamų veikų skaičius mažėja, o ištirtų nusikalstamų veikų skaičius didėja.

	Užregistruotų nusikalstamų veikų skaičius			Ištirtų nusikalstamų veikų skaičius			Ištyrimas, proc.	Nusikalstamų veikų sk. 100 tūkst. gyv.
	2009 9	2010 9	skirtumas, proc.	2009 9	2010 9	skirtumas, proc.		
<b>Iš viso šalyje</b>	<b>62 862</b>	<b>60 017</b>	<b>-4,5</b>	<b>27 180</b>	<b>27 400</b>	<b>0,8</b>	<b>45,7</b>	<b>1 823</b>
<b>Viso PK ir LKPB</b>	<b>58 556</b>	<b>56 161</b>	<b>-4,1</b>	<b>24 417</b>	<b>25 111</b>	<b>2,8</b>	<b>44,7</b>	
Alytaus aps.	2 022	2 178	7,7	1 206	1 302	8,0	59,8	1 276
Kauno aps.	12 283	11 956	-2,7	5 785	5 509	-4,8	46,1	1 817
✓ Klaipėdos aps.	6 492	6 102	-6,0	3 004	3 188	6,1	52,2	1 638
Marijampolės aps.	2 196	2 301	4,8	932	983	5,5	42,7	1 305
Panevėžio aps.	3 723	3 844	3,3	1 517	1 874	23,5	48,8	1 398
Šiaulių aps.	4 441	4 521	1,8	2 328	2 648	13,7	58,6	1 345
Tauragės aps.	1 705	1 668	-2,2	890	800	-10,1	48,0	1 356
Telšių aps.	1 718	1 877	9,3	869	1 050	20,8	55,9	1 109
Utenos aps.	2 134	2 200	3,1	1 081	1 194	10,5	54,3	1 326
Vilniaus aps.	21 618	19 249	-11,0	6 712	6 353	-5,3	33,0	2 277

Užregistruotų nusikalstamų veikų skaičius bei jų kitimo procentas pagal apskritis



Analizuojant atskiras nusikalstamų veikų rūšis pastebima, kad daugiausia sumažėjo vagysčių, plėšimų, nusikaltimų finansų sistemai bei dokumentų suklastojimų. Vagystės, kurios dėl didelės masės turi didžiausią įtaką nusikalstamų veikų kitimo procento svyravimui, šiais metais sumažėjo 5,7 proc. Tai nulėmė ir bendrą nusikalstamų veikų skaičiaus mažėjimą.

Užregistruotų nusikalstamų veikų skaičiaus didėjimui labiausiai įtakoję:

- automobilių vagystės (+185 atvejai arba 16,2 proc.);
- nusikalstamos veikos, susijusios su psichotropinėmis ir narkotinėmis medžiagomis (+168 atvejai arba 10,8 proc.);
- papirkimas (+92 atvejai arba 35,8 proc.);

– neteisėtas namų gamybos stiprių alkoholinių gėrimų ir aparatų gaminimas, laikymas, gabenimas (+85 atvejai arba 11,2 proc.);

Taip pat reikėtų atkreipti dėmesį į padidėjusius kontrabandos atvejus – 45,7 proc., išžaginimo atvejus – 36,8 proc. bei neteisėto disponavimo akcizais apmokestinamomis prekėmis atvejus – 77,9 proc.

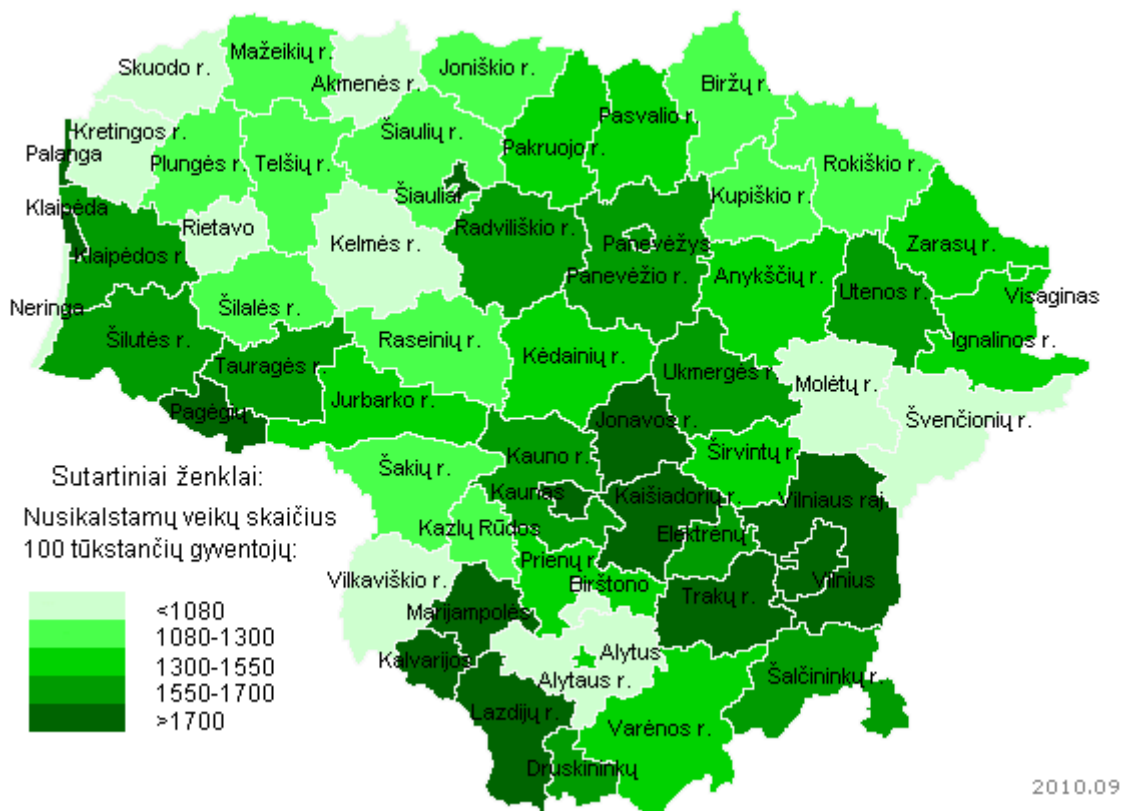
Nusikalstamų veikų viešose vietose sumažėjo 5,4 proc. bet 1,9 proc. padaugėjo sunkių ir labai sunkių nusikaltimų.

**Nusikalstamų veikų tankumas**

Bendras nusikalstamų veikų skaičiaus mažėjimas šalyje lemia ir nusikalstamų veikų, tenkančių 100 tūkst. šalies gyventojų, skaičiaus mažėjimą nuo 1 877 per 2009 m. 9 mėn. iki 1 823 per 2010 m. 9 mėn.

Didžiausias nusikalstamų veikų skaičius 100 tūkst. gyventojų užregistruotas Vilniaus aps. – 2 277, mažiausias Telšių aps. – 1 109.

Š. m. nusikalstamų veikų tankumas didėjo 7-iose apskrityse. Didžiausias nusikalstamų veikų tankumo didėjimas tenka Alytaus AVPK bei Telšių AVPK prižiūrimai teritorijai – atitinkamai padidėjo 121 ir 113 punktų. Šalies vidurkį nusikalstamų veikų tankumas viršija Vilniaus apskrityje ir arti vidurkio Kauno apskrityje. Kitose apskrityse nusikalstamų veikų tankumas yra daug mažesnis už vidurkį.

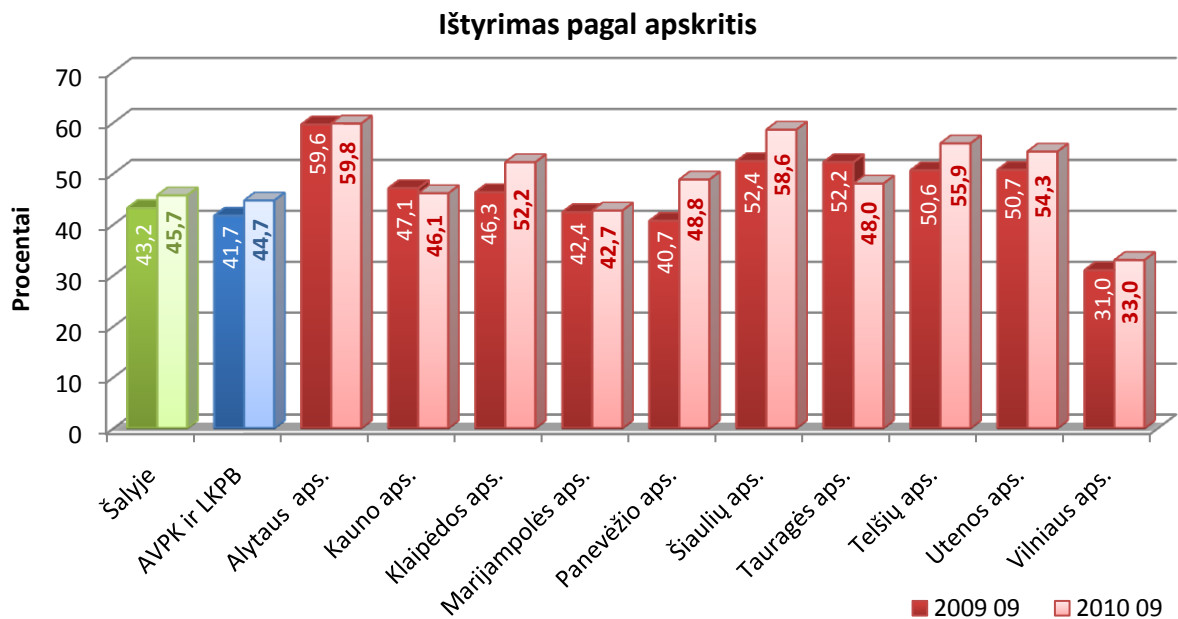


**Nusikalstamų veikų tyrimas**

Per 2010 m. 9 mėn. nusikalstamų veikų ištyrimas šalyje, lyginant su 2009 m. 9 mėn., padidėjo 2,5 procentinio punkto, t.y. sudarė 45,7 proc. Šiais metais policijos įstaigos ištyrė 27 400 nusikalstamų veikų (pernai – 27 180), arba 0,8 proc. daugiau. Nepaisant finansavimo sunkumų, tyrėjų darbo intensyvumas nemažėja.

Policijos įstaigose ištirtų nusikalstamų veikų dalis sudarė 94,0 proc. visų šalyje ištirtų nusikalstamų veikų, per 2009 m. 9 mėn. policijos dalis buvo 91,8 proc. Teritorinės policijos

įstaigos bei Lietuvos kriminalinės policijos biuras per 2010 m. 9 mėn. ištyrė 44,7 proc. nusikalstamų veikų, pernai – 41,7 proc.



Ištyrimo procentas per metus padidėjo 8-iose apskrityse. Ištyrimas sumažėjo Kauno ir Tauragės AVPK. Mažiausias ištyrimas užfiksuotas Vilniaus aps. – 33,0 proc. (per 2009 m. 9 mėn. – 31,0 proc.), taip pat žemiau šalies vidurkio ištyrimas užfiksuotas Marijampolės aps. – 42,7 proc. (per 2009 m. 9 mėn. – 42,4 proc.). Kitose apskrityse ištyrimo procentas yra ženkliai didesnis už šalies vidurkį, iš jų didžiausias yra Alytaus aps. – 59,8 proc. (per 2009 m. 9 mėn. – 59,6 proc.) bei Šiaulių aps. – 58,6 proc. (per 2009 m. 9 mėn. – 52,4 proc.).

### Kelių eismo įvykiai, kuriuose žuvo arba buvo sužeisti žmonės

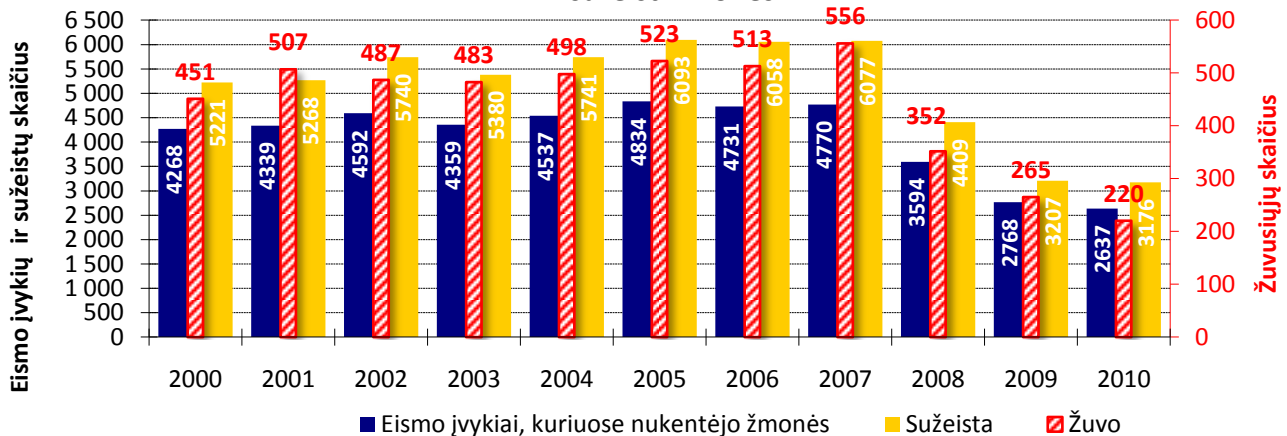
Iš viso per 2010 m. 9 mėn. užregistruoti 2 637 eismo įvykiai, kuriuose 220 žmonių žuvo (2009 m. žuvo 265) ir 3 176 buvo sužeisti. Lyginant su 2009 m. 9 mėn. (2 768 eismo įvykiai), eismo įvykių skaičius sumažėjo 4,7 proc., juose sužeistų žmonių skaičius sumažėjo 1,0 proc. Žuvusiųjų skaičius sumažėjo nuo 265 iki 220 arba 17,0 proc.

Daugiausiai žuvo vairuotojų – 82 (2009 m. per tą patį laikotarpį – 99), pėsčiųjų – 62 (2009 m. – 73), keleivių – 52 (2009 m. – 67), dviratininkų – 17 (2009 m. – 21). Pagal eismo dalyvių grupes daugiausiai sumažėjo žuvusiųjų motociklų vairuotojų – 26,7 proc., keleivių – 22,4 proc., dviratininkų – 19,0 proc., žuvusiųjų pėsčiųjų sumažėjo 15,0 proc.

Užregistruoti 596 eismo įvykiai, kuriuose nukentėjo nepilnamečiai, t. y. 10,1 proc. mažiau (2009 m. – 663). Eismo įvykiuose žuvo 13 vaikų (per 2009 m. 9 mėn. – 32), t. y. žuvusiųjų vaikų skaičius sumažėjo 2,5 k., 3 vaikai žuvo dėl jų neatsargumo (2009 m. – 10). Eismo įvykiuose 645 vaikai sužeisti (2009 m. – 688).

Daugiausia eismo įvykių įvyko dėl vairuotojų kaltės – 1 728 arba 65,5 proc. nuo visų užregistruotų. Taip pat dėl vairuotojų kaltės žuvo 140 žmonių (2009 m. – 193) ir 2 277 buvo sužeisti (2009 m. – 2 538). Dėl neblaivių vairuotojų kaltės įvyko 193 eismo įvykiai arba 18,9 proc. mažiau nei per 2009 m. 9 mėn. (238).

Per 2000 m. 9 mėn. - 2010 m. 9 mėn. užregistruoti eismo įvykiai, žuvę ir sužeisti žmonės



Eismo įvykių skaičius, palyginti su 2009 m 9 mėn., sumažėjo 7-iose apskrityse. Padidėjo Panevėžio aps. (+9,8 proc.), Vilniaus aps. (+2,2 proc.) ir Marijampolės aps. (+2,0 proc.). Daugiausiai sumažėjo Šiaulių aps. (-13,8 proc.) bei Tauragės aps. (-10,1 proc.).

Žuvusių žmonių skaičius sumažėjo 6-iose apskrityse. Padidėjo Marijampolės aps. (18,2 proc., nuo 22 iki 26), Panevėžio aps. (11,5 proc., nuo 26 iki 29), Vilniaus aps. (10,0 proc., nuo 50 iki 55), Utenos aps. (7,1 proc., nuo 14 iki 15).

Pagal teritorinę paskirstymą žuvusiųjų skaičius padidėjo 18 savivaldybių, iš jų daugiausiai:

- Marijampolės s. nuo 4 iki 11 arba 7 atv.;
- Šalčininkų r. nuo 1 iki 8 arba 7 atv.;
- Pasvalio r. nuo 4 iki 9 arba 5 atv.;
- Rokiškio r. nuo 1 iki 6 arba 5 atv.;
- Panevėžio m. nuo 2 iki 5 arba 3 atv.;
- Anykščių r. nuo 1 iki 4 arba 3 atv.;
- Zarasų r. nuo 3 iki 6 arba 3 atv.

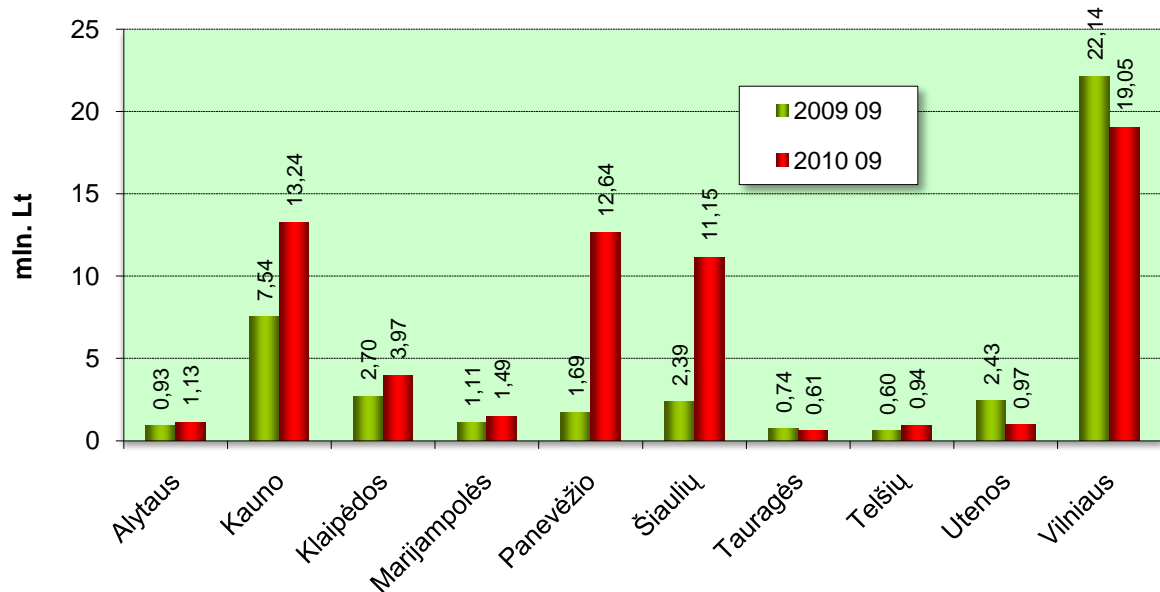
### Turtinės žalos ir jų išieškojimas

Per 2010 m. 9 mėn. teritorinėse policijos įstaigose (be kitų ikiteisminio tyrimo įstaigų) nustatytas turtinės žalos dydis sudarė 65,2 mln. Lt. Turtinės žalos dydis, lyginant su 2009 m. 9 mėn., išaugo 54,2 proc. arba 22,9 mln. Lt. Valstybei padaryta žala sudarė 3,0 mln. Lt. (išaugo 2,1 k.), fiziniam asmeniui – 26,8 mln. Lt. (išaugo 46,9 proc.), žala padaryta juridiniam asmeniui – 35,4 mln. Lt. (išaugo 56,6 proc.).

Analizuojant pagal apskritis, pažymėtina, kad per 2010 m. 9 mėn. didžiausios padarytos žalos sumos užregistruotos:

- Vilniaus apskr. – 19,1 mln. Lt (sumažėjo 13,9 proc.),
- Kauno apskr. – 13,2 mln. Lt (išaugo 75,6 proc.),
- Panevėžio apskr. – 12,6 mln. Lt (išaugo 7,5 k.).

## Žalos sumos pagal apskritis



Lyginant su 2009 m. 9 mėn., padarytos turtinės žalos dydis daugiausiai išaugo Panevėžio apskr. – 12,6 mln. Lt (išaugo 7,5 k.), Šiaulių apskr. – 11,1 mln. Lt (išaugo 4,7 k.), Kauno apskr. – 13,2 mln. Lt (išaugo 75,6 proc.).

Savanoriškai atlygintos padarytos žalos suma per 2010 m. 9 mėn. sudarė 5,5 mln. Lt. Lyginant su 2009 m. 9 mėn. ji išaugo 2,3 mln. Lt. arba 74,1 proc. Didžiausios savanoriškai atlygintos padarytos žalos sumos pagal apskritis užregistruotos Panevėžio apskr. – 2,4 mln. Lt (išaugo 14,0 k.), Vilniaus apskr. – 747,1 tūkst. Lt (išaugo 21,0 proc.), Kauno apskr. – 593,3 tūkst. Lt (sumažėjo 31,1 proc.).

Laikiniai apribotos teisės į nuosavybę suma per 2010 m. 9 mėn. sudarė 5,6 mln. Lt. Lyginant su 2009 m. 9 mėn. ji išaugo 1,4 mln. Lt. arba 34,4 proc. Didžiausios laikiniai apribotos teisės į nuosavybę sumos pagal apskritis užregistruotos Šiaulių apskr. – 3,4 mln. Lt (išaugo 278,7 k.), Klaipėdos apskr. – 922,8 tūkst. Lt (sumažėjo 49,9 proc.), Utenos apskr. – 543,4 tūkst. Lt (sumažėjo 2,3 k.).

Surasto turto suma per 2010 m. 9 mėn. sudarė 5,0 mln. Lt. Lyginant su 2009 m. 9 mėn. ji išaugo 35,0 tūkst. Lt. arba 0,7 proc. Didžiausios surasto turto sumos pagal apskritis užregistruotos Kauno apskr. – 1,2 mln. Lt (sumažėjo 32,8 proc.), Klaipėdos apskr. – 1,1 mln. Lt (išaugo 2,2 k.), Šiaulių apskr. – 952,6 tūkst. Lt (išaugo 2,1 k.).

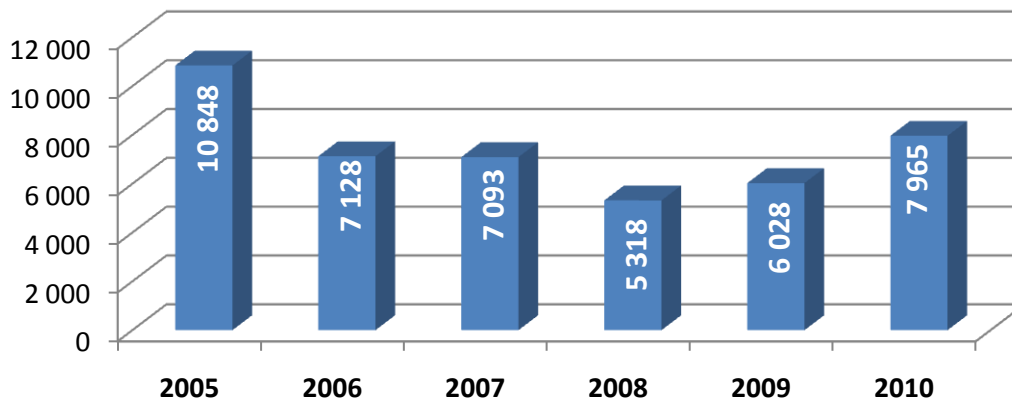
### Nelegali prekių apyvarta ir kontrabanda<sup>3</sup>

Per 2010 m. 9 mėn. apibendrinti policijos įstaigų veiklos pagal priemonių plane institucijų bendradarbiavimui ir mokesčių administravimui gerinti numatytų priemonių vykdymą rodikliai. Jie apibendrinami pagal 20 Lietuvos Respublikos administracinių teisės pažeidimų kodekso (toliau – ATPK) straipsnių.

Per 2010 m. 9 mėn. pagal 20 ATPK straipsnių surašyti 7 965 administraciniai teisės pažeidimų protokolai (toliau – ATP protokolai), t.y. 1937, arba 32,1 proc. daugiau nei per 2009 metų 9 mėnesius.

<sup>3</sup> Policijos departamente apibendrinami ir analizuojami policijos įstaigų veiklos rezultatai pagal 20 Administracinių teisės pažeidimų kodekso straipsnių.

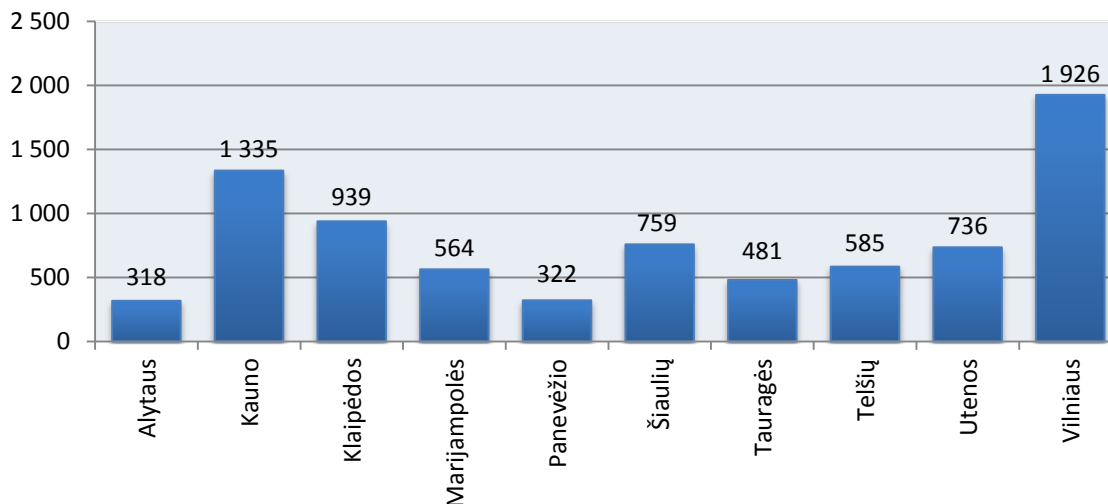
**Administracinių teisės pažeidimų protokolų skaičius per 2005-2010 m. 9 mėn.**



Per š. m. 9 mėn. daugiausia administracinių teisės pažeidimų protokolų surašyta pagal ATPK 163<sup>2</sup> str. „Akczais apmokestinamų prekių laikymas, gabenimas ar realizavimas pažeidžiant nustatytą tvarką“, 167 str. „Prekybos viešosiose vietose pažeidimas“ ir 177 str. „Naminės degtinės, brogos arba kitų namų gamybos stiprių alkoholinių gėrimų gaminimas, įsigijimas, laikymas, gabenimas ar realizavimas“.

Per 2009 m. 9 mėnesius mažiausiai protokolų dėl minėtų administracinių teisės pažeidimų surašyta Alytaus apskrityje (318), Panevėžio apskrityje (322) ir Tauragės apskrityje (481). Daugiausia ATP protokolų surašyta Vilniaus apskrityje (1 926) ir Kauno apskrityje (1 335).

**Surašytų ATP protokolų skaičius apskrityse per 2010 m. 9 mėnesius**



Analizuojant situaciją pagal apskritis paminėtina, kad žymaus surašytų ATP protokolų skaičiaus kritimo, lyginant su praeitų metų tuo pačiu laikotarpiu, nėra, šis rodiklis yra nežymus ir svyruoja nuo 3,3 proc. (Vilniaus apskrityje) iki 13,5 proc. (Klaipėdos apskrityje).

**Surašytų apskrityse ATP protokolų skaičius per 2005-2010 m. 9 mėnesius**

Apskritys	2005	2006	2007	2008	2009	2010	Kitimas per 2009-2010
Alytaus aps.	439	463	283	239	228	318	39,5 proc.
Kauno aps.	2 293	1 934	1 504	671	952	1 335	40,2 proc.
Klaipėdos aps.	1 300	1 096	591	705	610	939	53,9 proc.

Apskritis	2005	2006	2007	2008	2009	2010	Kitimas per 2009-2010
Marijampolės aps.	537	470	647	313	408	564	38,2 proc.
Panevėžio aps.	444	319	204	164	212	322	51,9 proc.
Šiaulių aps.	812	609	551	450	566	759	34,1 proc.
Tauragės aps.	461	400	273	328	307	481	56,7 proc.
Telšių aps.	374	238	292	206	418	585	39,9 proc.
Utenos aps.	310	313	418	324	505	736	45,7 proc.
Vilniaus aps.	3 869	1 280	2 330	1 884	1 822	1 926	5,7 proc.
Viso surašyta:	10 848	7 128	7 093	5 318	6 028	7 965	32,1 proc.

Iš pateiktų skaičių lyginamuoju laikotarpiu stebimas surašytų ATP protokolų skaičiaus didėjimas apskrityse: Tauragės apskrityje ATP protokolų surašyta 56,7 proc. daugiau, Klaipėdos apskrityje – 53,9 proc. daugiau, Panevėžio apskrityje – 51,9 proc. daugiau.

Per 2010 metų 9 mėnesius, lyginant su praėjusių metų tuo pačiu laikotarpiu, iš nelegalios apyvartos paimta net 76,7 proc. daugiau spirito, 115,9 proc. daugiau brogos, 194,6 proc. daugiau naftos produktų.

*IRD prie VRM duomenimis, pagal BK 199 str. per š. m. 9 mėn. šalyje buvo užregistruoti 137 kontrabandos atvejai, arba 45,7 proc. daugiau nei per 2009 m. tą patį laikotarpį (pernai – 94). Šiais metais policijos įstaigos užregistravo 14 kontrabandos atvejų arba 6,7 proc. mažiau negu pernai (15 atvejų). Šiomet policija ištyrė 14 atvejų arba 100 proc. (pernai – 12 atvejų arba 80 proc.).*

Pagal kompetenciją policija iš nelegalios apyvartos akcizais apmokestinamas ir kitas nelegalias prekes išima šalies viduje. Baudžiamoji atsakomybė už neteisėtą disponavimą akcizais apmokestinamomis prekėmis numatyta BK 199<sup>2</sup> straipsnyje. *Pagal LR BK 199<sup>2</sup> str. per š. m. 9 mėn. policijoje užregistruoti 35 nusikaltimai arba 150 proc. daugiau nei per 2009 m. tą patį laikotarpį (14 atvejų). Šiomet policija ištyrė 18 nusikaltimų arba 51,4 proc., lyginant su 2009 m. 9 mėn. laikotarpiu, policijos ištyrimo rodiklis krito nuo 85,7 proc. iki 51,4 proc. (tuo tarpu šalies ištyrimo rodiklis kiek aukštesnis – 59,5 proc.).*

### III. IŠVADOS

Išanalizavus policijos veiklos per šių metų 9 mėnesius rezultatus, darytinos šios išvados:

1. Apklausos duomenimis per šių metų rugsėjo mėnesį, lyginant su rugpjūčio mėnesiu, pasitikinčių policija padidėjo 5 proc., nepasitikinčių policija sumažėjo 7 proc.
2. Policijos departamento numatytos prioritetinės policijos veiklos kryptys 2010 metams vykdomos, efekto kriterijai įgyvendinami, tačiau atkreiptinas dėmesys į nevykdomus suplanuotus vertinimo kriterijus.
3. Policijos įstaigose užregistruotų nusikalstamų veikų skaičius sumažėjo, jų ištyrimo procentas padidėjo.
4. Mažėja eismo įvykių ir juose žuvusių bei sužeistų asmenų skaičius.
5. Suaktyvėjo veikla užkertant kelią nelegaliai akcizinių prekių apyvartai.

#### Štabo Veiklos analizės ir kontrolės skyrius

Tatjana Stepanova, tel. 271 9780, el. p. tatjana.stepanova@policija.lt  
 Ervinas Deviatnikovas, tel. 271 9708, el. p. ervinas.deviatnikovas@policija.lt