

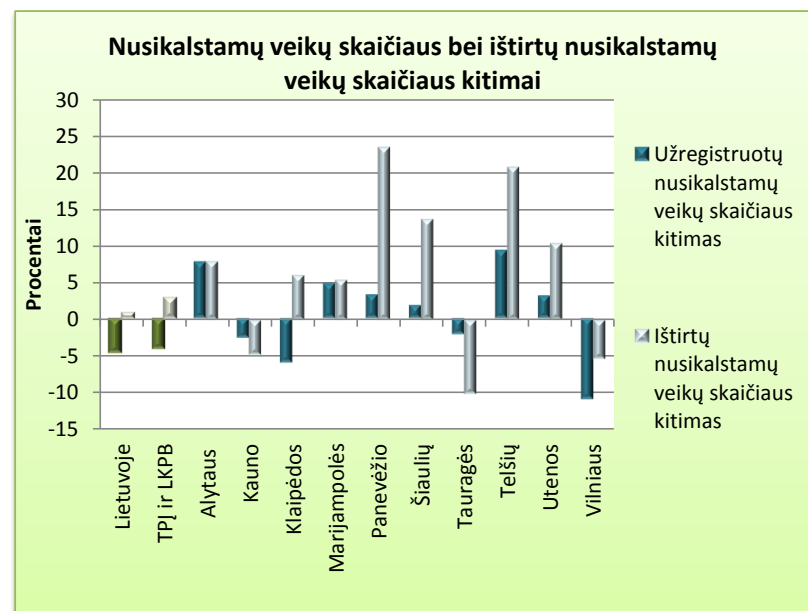
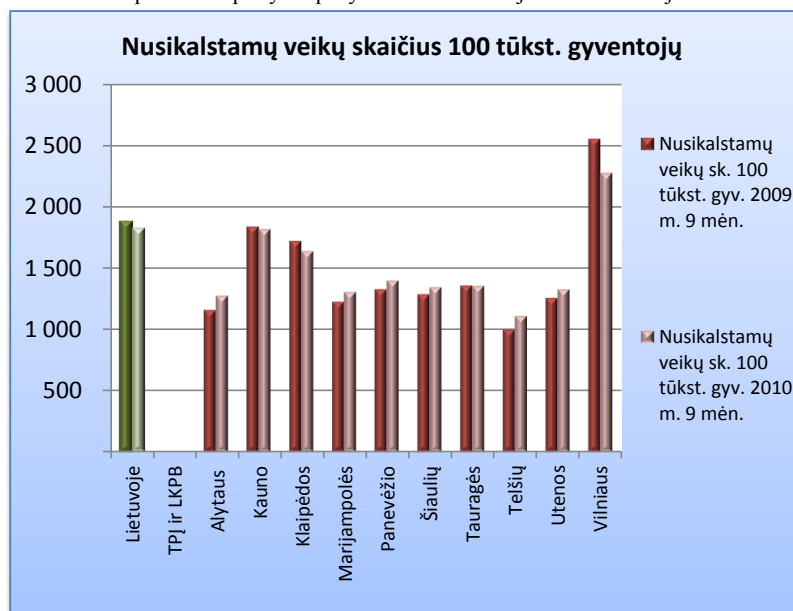
Duomenys apie nusikalstamas veikas

Per 2010 m. 9 mėn. užregistruota 60 017 nusikalstamų veikų arba 4,5 proc. mažiau nei per 2009 m. 9 mėn. (62 862). Ištirta 27 400 nusikalstamų veikų arba 45,7 proc. (pernai ištirta 43,2 proc.). Šiais metais nusikalstamų veikų ištirta 0,8 proc. daugiau.

Policijos ikiteisminio tyrimo įstaigos užregistravo 93,6 proc. nuo visų užregistruotų nusikalstamų veikų. Ištirtų nusikalstamų veikų skaičius sudarė 91,6 proc. nuo visų ištirtų Lietuvoje.

		Nusikalstamos veikos				Nusikalstamų veikų sk. 100 tūkst. gyv.		Ištirtos nusikalstamos veikos			Ištyrimas, proc.		
		2009 m. 9 mėn.	2010 m. 9 mėn.	kitimas, sk.	kitimas, proc.	2009 m. 9 mėn.	2010 m. 9 mėn.	2009 m. 9 mėn.	2010 m. 9 mėn.	kitimas, proc.	2009 m. 9 mėn.	2010 m. 9 mėn.	kitimas, proc. vnt.
Iš viso	Lietuvoje	62 862	60 017	-2 845	-4,5	1 877	1 823	27 180	27 400	0,8	43,2	45,7	2,4
	TPĮ ir LKPB	58 556	56 161	-2 395	-4,1			24 417	25 111	2,8	41,7	44,7	3,0
Apskričių VPK	Alytaus	2 022	2 178	156	7,7	1 154	1 276	1 206	1 302	8,0	59,6	59,8	0,1
	Kauno	12 283	11 956	-327	-2,7	1 832	1 817	5 785	5 509	-4,8	47,1	46,1	-1,0
	Klaipėdos	6 492	6 102	-390	-6,0	1 717	1 638	3 004	3 188	6,1	46,3	52,2	6,0
	Marijampolės	2 196	2 301	105	4,8	1 221	1 305	932	983	5,5	42,4	42,7	0,3
	Panevėžio	3 723	3 844	121	3,3	1 324	1 398	1 517	1 874	23,5	40,7	48,8	8,0
	Šiaulių	4 441	4 521	80	1,8	1 283	1 345	2 328	2 648	13,7	52,4	58,6	6,2
	Tauragės	1 705	1 668	-37	-2,2	1 353	1 356	890	800	-10,1	52,2	48,0	-4,2
	Telšių	1 718	1 877	159	9,3	996	1 109	869	1 050	20,8	50,6	55,9	5,4
	Utenos	2 134	2 200	66	3,1	1 252	1 326	1 081	1 194	10,5	50,7	54,3	3,6
	Vilniaus	21 618	19 249	-2 369	-11,0	2 544	2 277	6 712	6 353	-5,3	31,0	33,0	2,0
LKPB		223	263	40	17,9			93	210	125,8	41,7	79,8	38,1

PASTABA. Spalvotu užpildymu pažymėti 2 didžiausieji ir 2 mažiausieji rezultatai



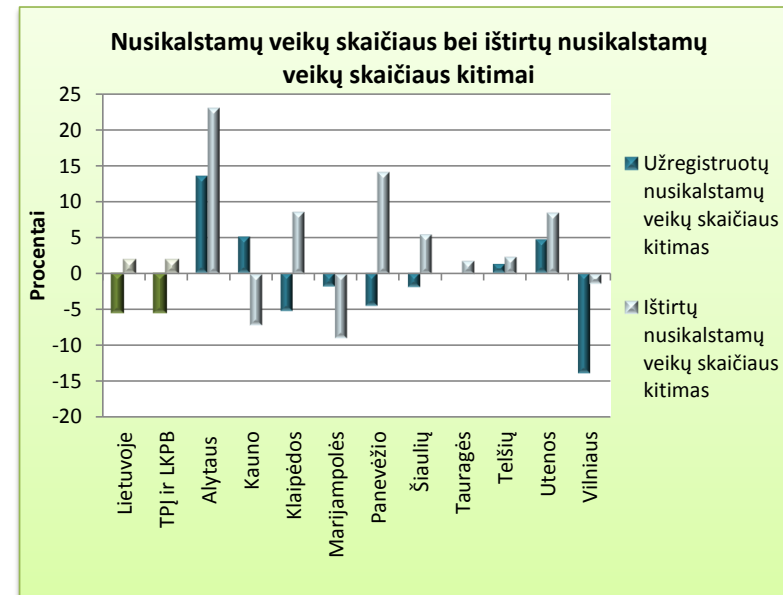
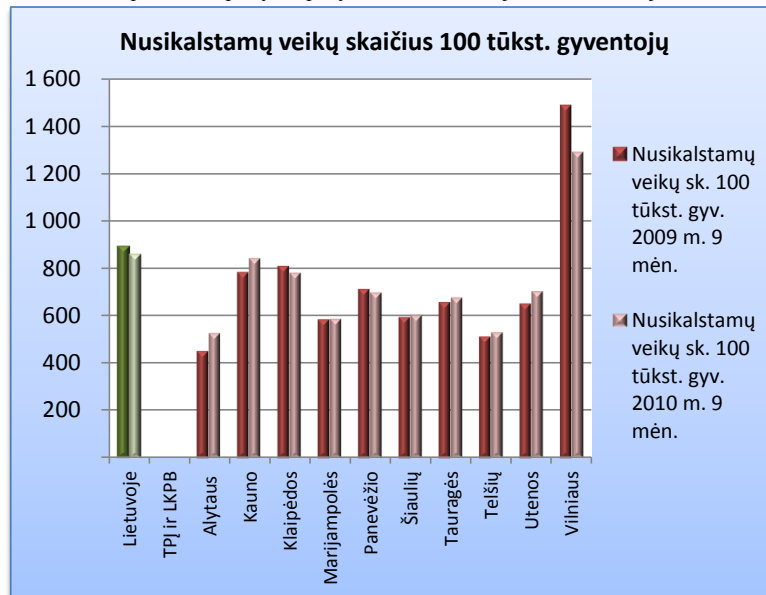
Vagystės

Per 2010 m. 9 mėn. užregistruotos 28 172 vagystės arba 5,5 proc. mažiau nei per 2009 m. 9 mėn. (29 810). Iširtos 7 297 nusikalstamos veikos arba 25,9 proc. (pennai iširta 24,0 proc.). Šiais metais vagysčių iširta 1,9 proc. daugiau.

Policijos ikiteisminio tyrimo įstaigos užregistravo 99,6 proc. nuo visų užregistruotų šios rūšies nusikalstamų veikų. Iširtų vagysčių skaičius sudarė 99,7 proc. nuo visų iširtų Lietuvoje.

		Nusikalstamos veikos				Nusikalstamų veikų sk. 100 tūkst. gyv.		Iširtos nusikalstamos veikos			Ištyrimas, proc.		
		2009 m. 9 mėn.	2010 m. 9 mėn.	kitimas, sk.	kitimas, proc.	2009 m. 9 mėn.	2010 m. 9 mėn.	2009 m. 9 mėn.	2010 m. 9 mėn.	kitimas, proc.	2009 m. 9 mėn.	2010 m. 9 mėn.	kitimas, proc. vnt.
Iš viso	Lietuvoje	29 810	28 172	-1 638	-5,5	890	856	7 161	7 297	1,9	24,0	25,9	1,9
	TPĮ ir LKPB	29 713	28 066	-1 647	-5,5			7 140	7 275	1,9	24,0	25,9	1,9
Apskričių VPK	Alytaus	791	898	107	13,5	452	526	304	374	23,0	38,4	41,6	3,2
	Kauno	5 262	5 527	265	5,0	785	840	1 310	1 217	-7,1	24,9	22,0	-2,9
	Klaipėdos	3 064	2 901	-163	-5,3	810	779	789	857	8,6	25,8	29,5	3,8
	Marijampolės	1 053	1 033	-20	-1,9	585	586	304	277	-8,9	28,9	26,8	-2,1
	Panevėžio	2 007	1 915	-92	-4,6	714	696	446	509	14,1	22,2	26,6	4,4
	Šiaulių	2 060	2 019	-41	-2,0	595	601	691	729	5,5	33,5	36,1	2,6
	Tauragės	830	830		0	658	675	274	279	1,8	33,0	33,6	0,6
	Telšių	884	895	11	1,2	513	529	291	298	2,4	32,9	33,3	0,4
	Utenos	1 112	1 164	52	4,7	653	702	400	434	8,5	36,0	37,3	1,3
	Vilniaus	12 648	10 882	-1 766	-14,0	1 488	1 287	2 330	2 298	-1,4	18,4	21,1	2,7
LKPB		2	2		0			1	3	200,0	50,0	150,0	100,0

PASTABA. Spalvotu užpildymu pažymėti 2 didžiausieji ir 2 mažiausieji rezultatai



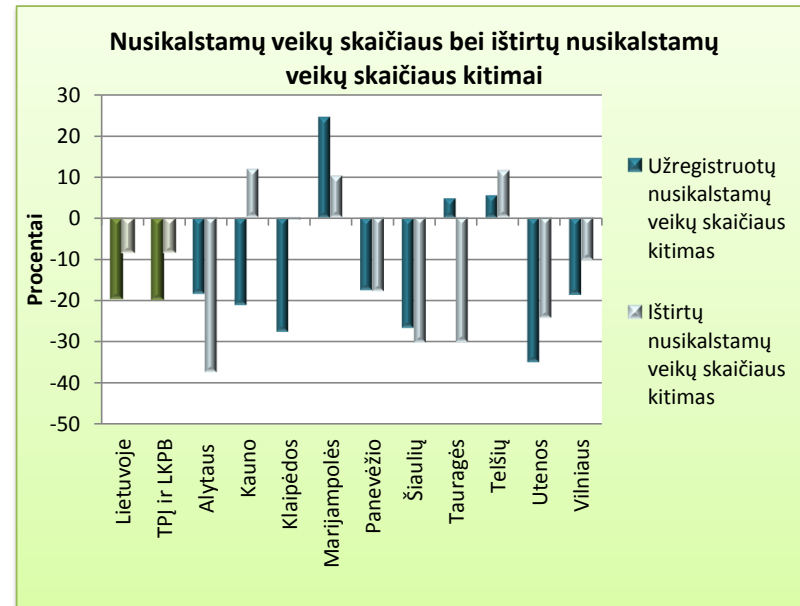
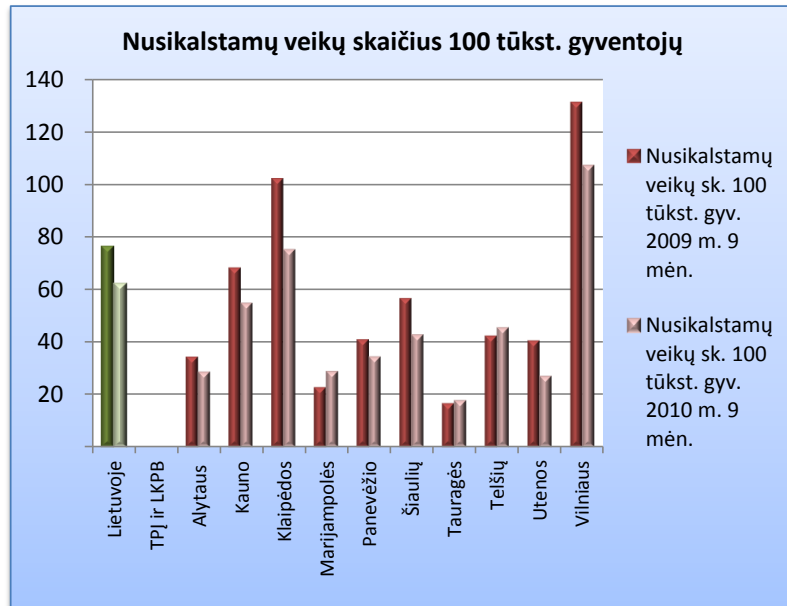
Plėšimai

Per 2010 m. 9 mėn. užregistruoti 2 045 plėšimai arba 19,7 proc. mažiau nei per 2009 m. 9 mėn. (2 547). Ištirtos 982 nusikalstamos veikos arba 48,0 proc. (pernai ištirta 42,1 proc.). Šiais metais plėšimų ištirta 8,4 proc. mažiau.

Policijos ikiteisminio tyrimo įstaigos užregistravo 99,3 proc. nuo visų užregistruotų šios rūšies nusikalstamų veikų. Ištirtų plėšimų skaičius sudarė 99,3 proc. nuo visų ištirtų Lietuvoje.

		Nusikalstamos veikos				Nusikalstamų veikų sk. 100 tūkst. gyv.		Ištirtos nusikalstamos veikos			Ištyrimas, proc.		
		2009 m. 9 mėn.	2010 m. 9 mėn.	kitimas, sk.	kitimas, proc.	2009 m. 9 mėn.	2010 m. 9 mėn.	2009 m. 9 mėn.	2010 m. 9 mėn.	kitimas, proc.	2009 m. 9 mėn.	2010 m. 9 mėn.	kitimas, proc. vnt.
Iš viso	Lietuvoje	2 547	2 045	-502	-19,7	76	62	1 072	982	-8,4	42,1	48,0	5,9
	TPĮ ir LKPB	2 533	2 031	-502	-19,8			1 065	975	-8,5	42,0	48,0	6,0
Apskričių VPK	Alytaus	60	49	-11	-18,3	34	29	51	32	-37,3	85,0	65,3	-19,7
	Kauno	457	361	-96	-21,0	68	55	180	201	11,7	39,4	55,7	16,3
	Klaipėdos	386	280	-106	-27,5	102	75	148	147	-0,7	38,3	52,5	14,2
	Marijampolės	41	51	10	24,4	23	29	30	33	10,0	73,2	64,7	-8,5
	Panevėžio	115	95	-20	-17,4	41	35	84	69	-17,9	73,0	72,6	-0,4
	Šiaulių	196	144	-52	-26,5	57	43	116	81	-30,2	59,2	56,3	-2,9
	Tauragės	21	22	1	4,8	17	18	20	14	-30,0	95,2	63,6	-31,6
	Telšių	73	77	4	5,5	42	46	53	59	11,3	72,6	76,6	4,0
	Utenos	69	45	-24	-34,8	41	27	33	25	-24,2	47,8	55,6	7,7
	Vilniaus	1 113	906	-207	-18,6	131	107	349	313	-10,3	31,4	34,5	3,2
LKPB		2	1	-1	-50,0			1	1	0	50,0	100,0	50,0

PASTABA. Spalvotu užpildymu pažymėti 2 didžiausieji ir 2 mažiausieji rezultatai



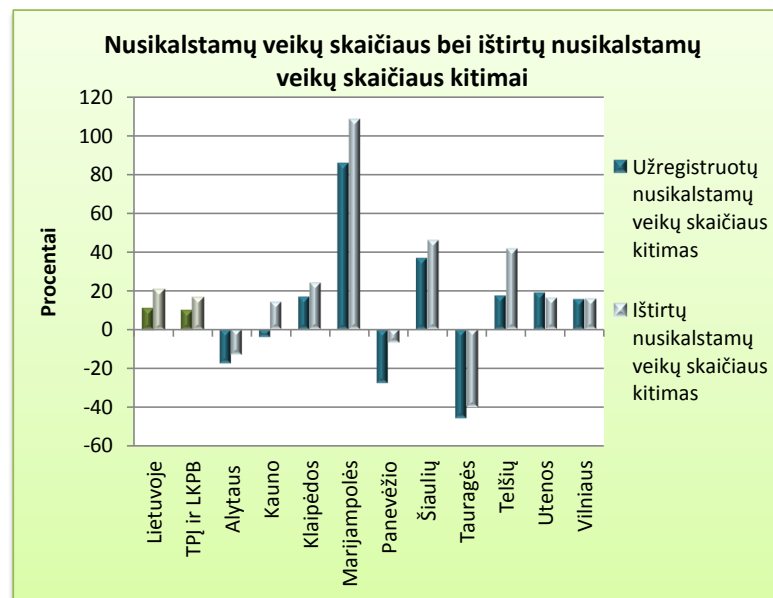
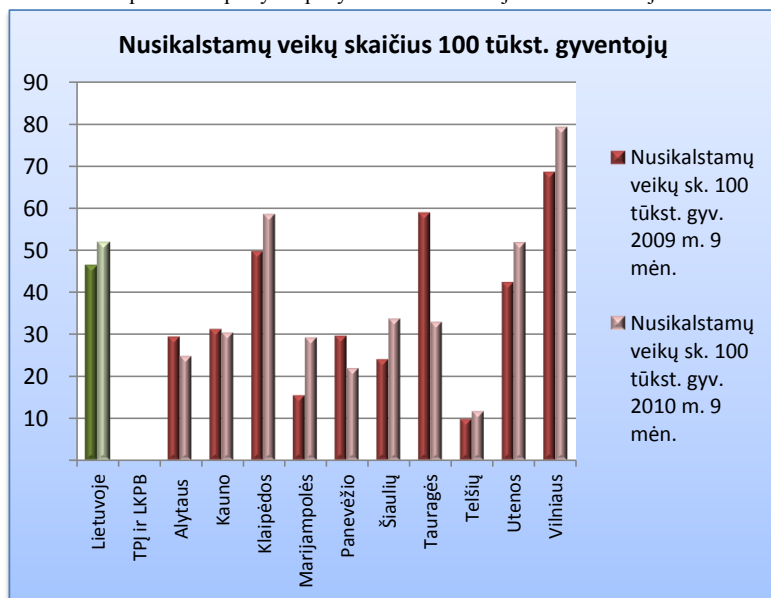
Nusikalstamos veikos, susijusios su psichotropinėmis ir narkotinėmis medžiagomis

Per 2010 m. 9 mėn. užregistruotos 1 725 nusikalstamos veikos, susijusios su psichotropinėmis ir narkotinėmis medžiagomis, arba 10,8 proc. daugiau nei per 2009 m. 9 mėn. (1 557). Ištirta 1 560 nusikalstamų veikų arba 90,4 proc. (pernai ištirta 83,0 proc.). Šiais metais nusikalstamų veikų, susijusių su psichotropinėmis ir narkotinėmis medžiagomis, ištirta 20,7 proc. daugiau.

Policijos ikiteisminio tyrimo įstaigos užregistravo 89,2 proc. nuo visų užregistruotų šios rūšies nusikalstamų veikų. Ištirtų nusikalstamų veikų, susijusių su psichotropinėmis ir narkotinėmis medžiagomis, skaičius sudarė 91,5 proc. nuo visų ištirtų Lietuvoje.

		Nusikalstamos veikos				Nusikalstamų veikų sk. 100 tūkst. gyv.		Ištirtos nusikalstamos veikos			Ištyrimas, proc.		
		2009 m. 9 mėn.	2010 m. 9 mėn.	kitimas, sk.	kitimas, proc.	2009 m. 9 mėn.	2010 m. 9 mėn.	2009 m. 9 mėn.	2010 m. 9 mėn.	kitimas, proc.	2009 m. 9 mėn.	2010 m. 9 mėn.	kitimas, proc. vnt.
Iš viso	Lietuvoje	1 557	1 725	168	10,8	46	52	1 292	1 560	20,7	83,0	90,4	7,5
	TPĮ ir LKPB	1 400	1 538	138	9,9			1 227	1 428	16,4	87,6	92,8	5,2
Apskričių VPK	Alytaus	52	43	-9	-17,3	29	25	38	33	-13,2	73,1	76,7	3,7
	Kauno	210	202	-8	-3,8	31	30	190	217	14,2	90,5	107,4	16,9
	Klaipėdos	188	220	32	17,0	50	58	183	227	24,0	97,3	103,2	5,8
	Marijampolės	28	52	24	85,7	15	29	24	50	108,3	85,7	96,2	10,4
	Panevėžio	84	61	-23	-27,4	30	22	72	67	-6,9	85,7	109,8	24,1
	Šiaulių	84	115	31	36,9	24	34	63	92	46,0	75,0	80,0	5,0
	Tauragės	75	41	-34	-45,3	59	33	70	42	-40,0	93,3	102,4	9,1
	Telšių	17	20	3	17,6	10	12	12	17	41,7	70,6	85,0	14,4
	Utenos	73	87	14	19,2	42	52	61	71	16,4	83,6	81,6	-2,0
	Vilniaus	581	673	92	15,8	69	79	509	590	15,9	87,6	87,7	0,1
LKPB		8	24	16	200,0			5	22	340,0	62,5	91,7	29,2

PASTABA. Spalvotu užpildymu pažymėti 2 didžiausieji ir 2 mažiausieji rezultatai



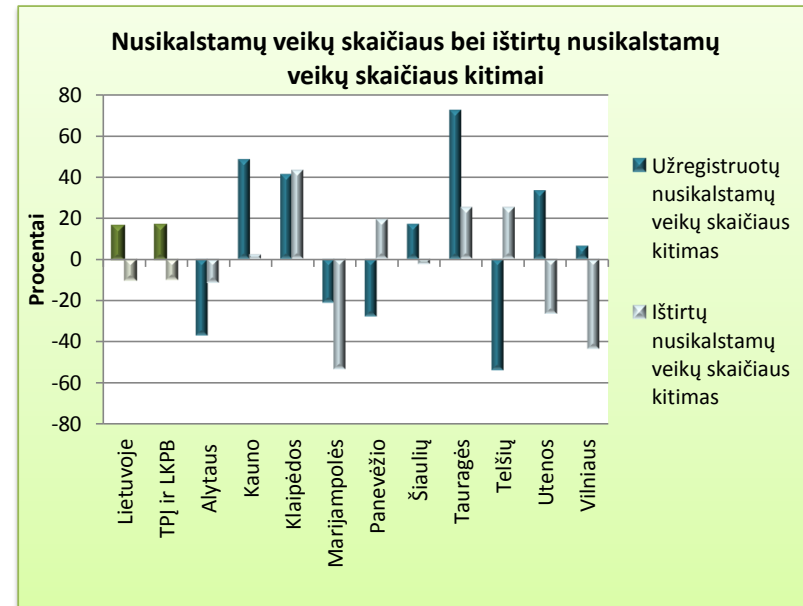
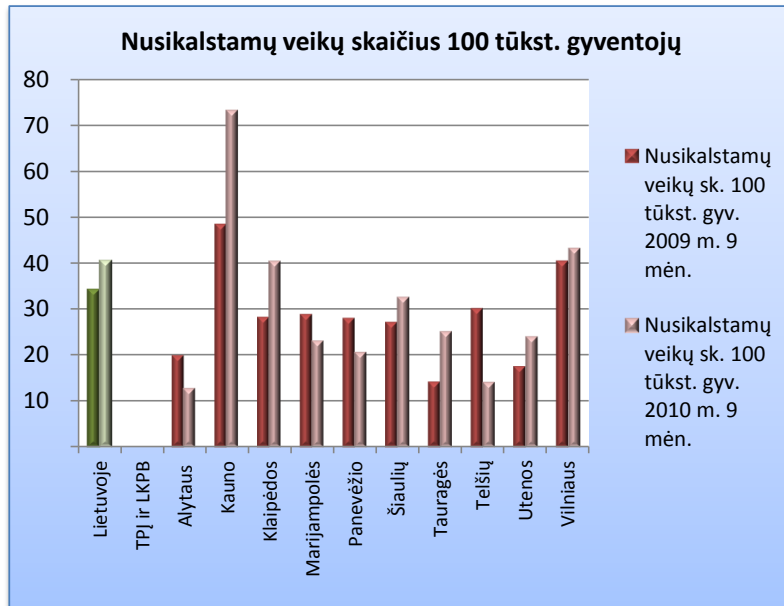
Automobilių vagystės

Per 2010 m. 9 mėn. užregistruota 1 330 automobilių vagysčių arba 16,2 proc. daugiau nei per 2009 m. 9 mėn. (1 145). Ištirta 370 nusikalstamų veikų arba 27,8 proc. (pernai ištirta 36,0 proc.). Šiais metais automobilių vagysčių ištirta 10,2 proc. mažiau.

Policijos ikiteisminio tyrimo įstaigos užregistravo 99,6 proc. nuo visų užregistruotų šios rūšies nusikalstamų veikų. Ištirtų automobilių vagysčių skaičius sudarė 99,7 proc. nuo visų ištirtų Lietuvoje.

Iš viso	Lietuvoje	Nusikalstamos veikos				Nusikalstamų veikų sk. 100 tūkst. gyv.		Ištirtos nusikalstamos veikos			Ištyrimas, proc.		
		2009 m. 9 mėn.	2010 m. 9 mėn.	kitimas, sk.	kitimas, proc.	2009 m. 9 mėn.	2010 m. 9 mėn.	2009 m. 9 mėn.	2010 m. 9 mėn.	kitimas, proc.	2009 m. 9 mėn.	2010 m. 9 mėn.	kitimas, proc. vnt.
Iš viso	Lietuvoje	1 145	1 330	185	16,2	34	40	412	370	-10,2	36,0	27,8	-8,2
	TPI ir LKPB	1 137	1 325	188	16,5			410	369	-10,0	36,1	27,8	-8,2
Apskričių VPK	Alytaus	35	22	-13	-37,1	20	13	17	15	-11,8	48,6	68,2	19,6
	Kauno	325	482	157	48,3	49	73	94	96	2,1	28,9	19,9	-9,0
	Klaipėdos	107	151	44	41,1	28	41	42	60	42,9	39,3	39,7	0,5
	Marijampolės	52	41	-11	-21,2	29	23	30	14	-53,3	57,7	34,1	-23,5
	Panevėžio	79	57	-22	-27,8	28	21	26	31	19,2	32,9	54,4	21,5
	Šiaulių	94	110	16	17,0	27	33	37	36	-2,7	39,4	32,7	-6,6
	Tauragės	18	31	13	72,2	14	25	16	20	25,0	88,9	64,5	-24,4
	Telšių	52	24	-28	-53,8	30	14	16	20	25,0	30,8	83,3	52,6
	Utenos	30	40	10	33,3	18	24	15	11	-26,7	50,0	27,5	-22,5
	Vilniaus	344	366	22	6,4	41	43	117	66	-43,6	34,0	18,0	-16,0
LKPB		1	1		0					0			0

PASTABA. Spalvotu užpildymu pažymėti 2 didžiausieji ir 2 mažiausieji rezultatai



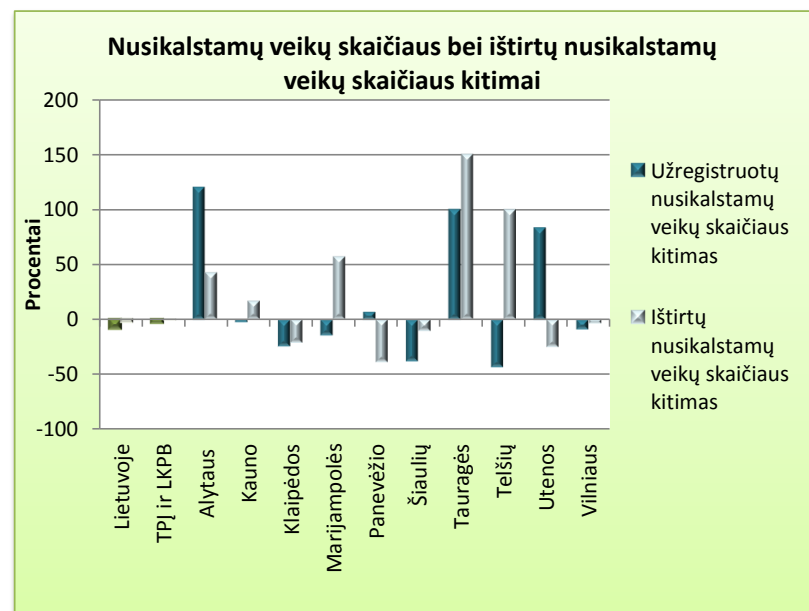
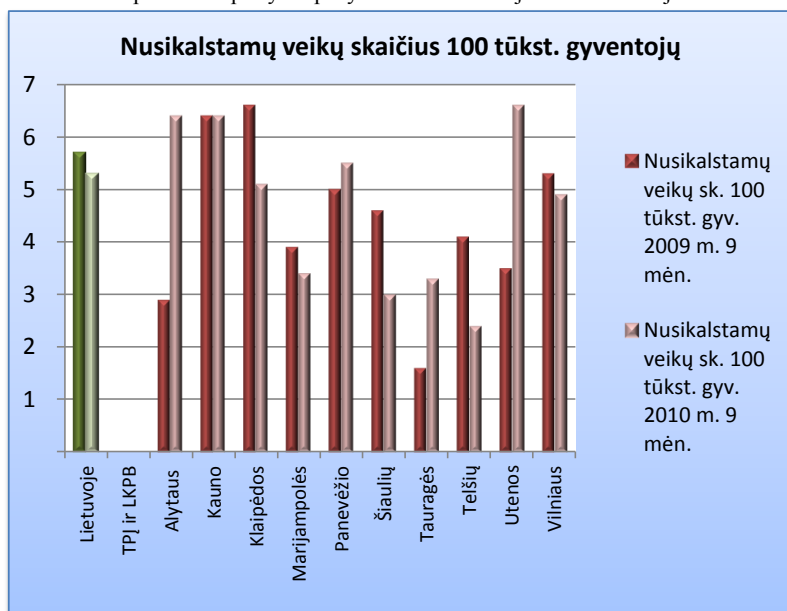
Nužudymai

Per 2010 m. 9 mėn. užregistruoti 173 nužudymai arba 9,4 proc. mažiau nei per 2009 m. 9 mėn. (191). Iširtos 186 nusikalstamos veikos arba 107,5 proc. (pernai iširta 101,0 proc.). Šiais metais nužudymų iširta 3,6 proc. mažiau.

Policijos ikiteisminio tyrimo įstaigos užregistravo 94,2 proc. nuo visų užregistruotų šios rūšies nusikalstamų veikų. Iširtų nužudymų skaičius sudarė 96,2 proc. nuo visų iširtų Lietuvoje.

		Nusikalstamos veikos				Nusikalstamų veikų sk. 100 tūkst. gyv.		Iširtos nusikalstamos veikos			Ištyrimas, proc.		
		2009 m. 9 mėn.	2010 m. 9 mėn.	kitimas, sk.	kitimas, proc.	2009 m. 9 mėn.	2010 m. 9 mėn.	2009 m. 9 mėn.	2010 m. 9 mėn.	kitimas, proc.	2009 m. 9 mėn.	2010 m. 9 mėn.	kitimas, proc. vnt.
Iš viso	Lietuvoje	191	173	-18	-9,4	6	5	193	186	-3,6	101,0	107,5	6,5
	TPĮ ir LKPB	171	163	-8	-4,7			181	179	-1,1	105,8	109,8	4,0
Apskričių VPK	Alytaus	5	11	6	120,0	3	6	7	10	42,9	140,0	90,9	-49,1
	Kauno	43	42	-1	-2,3	6	6	35	41	17,1	81,4	97,6	16,2
	Klaipėdos	25	19	-6	-24,0	7	5	28	22	-21,4	112,0	115,8	3,8
	Marijampolės	7	6	-1	-14,3	4	3	7	11	57,1	100,0	183,3	83,3
	Panevėžio	14	15	1	7,1	5	6	18	11	-38,9	128,6	73,3	-55,2
	Šiaulių	16	10	-6	-37,5	5	3	19	17	-10,5	118,8	170,0	51,3
	Tauragės	2	4	2	100,0	2	3	2	5	150,0	100,0	125,0	25,0
	Telšių	7	4	-3	-42,9	4	2	3	6	100,0	42,9	150,0	107,1
	Utenos	6	11	5	83,3	4	7	8	6	-25,0	133,3	54,5	-78,8
	Vilniaus	45	41	-4	-8,9	5	5	52	50	-3,8	115,6	122,0	6,4
LKPB		1		-1	-100,0			2		-100,0	200,0		-200,0

PASTABA. Spalvotu užpildymu pažymėti 2 didžiausieji ir 2 mažiausieji rezultatai



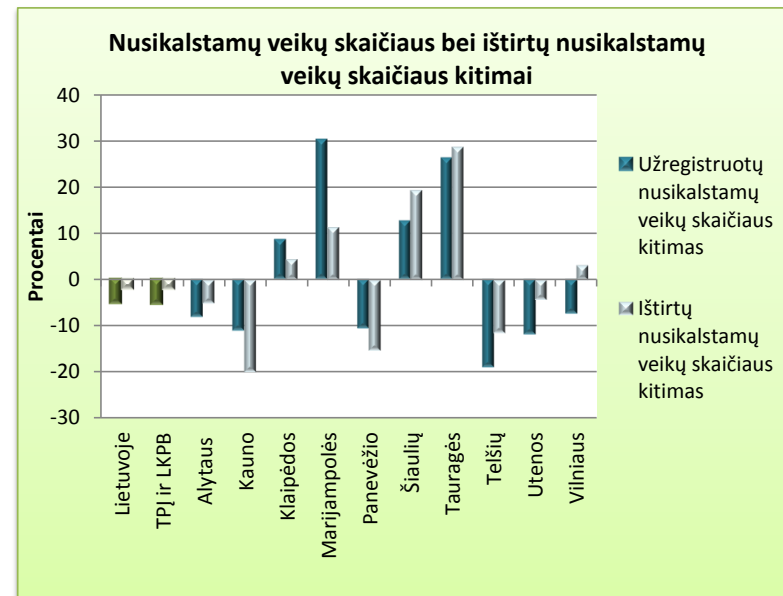
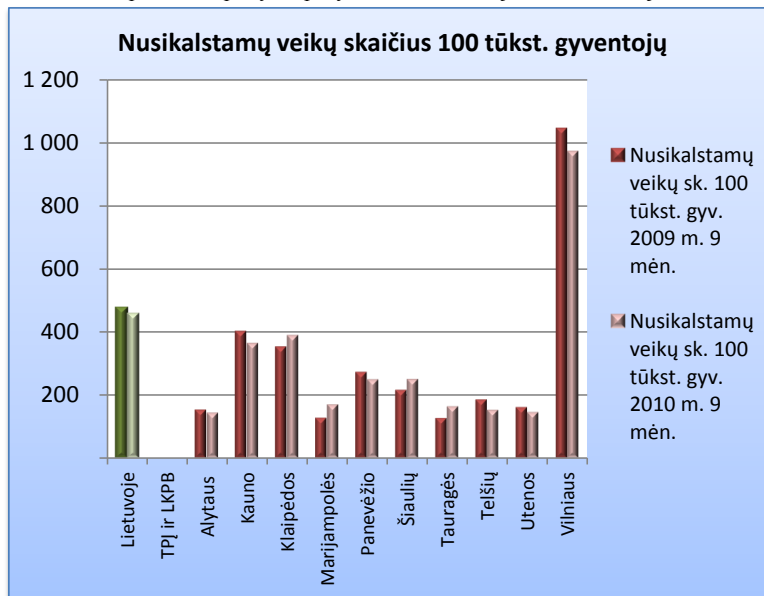
Nusikalstamos veikos, padarytos viešose vietose

Per 2010 m. 9 mėn. užregistruotos 15 042 nusikalstamos veikos, padarytos viešose vietose arba 5,4 proc. mažiau nei per 2009 m. 9 mėn. (15 897). Ištirtos 5 863 nusikalstamos veikos arba 39,0 proc. (pnei ištirta 37,7 proc.). Šiais metais nusikalstamų veikų, padarytų viešose vietose, ištirta 2,2 proc. mažiau.

Policijos ikiteisminio tyrimo įstaigos užregistravo 98,8 proc. nuo visų užregistruotų šios rūšies nusikalstamų veikų. Ištirtų nusikalstamų veikų, padarytų viešose vietose, skaičius sudarė 98,2 proc. nuo visų ištirtų Lietuvoje.

		Nusikalstamos veikos				Nusikalstamų veikų sk. 100 tūkst. gyv.		Ištirtos nusikalstamos veikos			Ištyrimas, proc.		
		2009 m. 9 mėn.	2010 m. 9 mėn.	kitimas, sk.	kitimas, proc.	2009 m. 9 mėn.	2010 m. 9 mėn.	2009 m. 9 mėn.	2010 m. 9 mėn.	kitimas, proc.	2009 m. 9 mėn.	2010 m. 9 mėn.	kitimas, proc. vnt.
Iš viso	Lietuvoje	15 897	15 042	-855	-5,4	475	457	5 993	5 863	-2,2	37,7	39,0	1,3
	TPĮ ir LKPB	15 700	14 863	-837	-5,3			5 893	5 757	-2,3	37,5	38,7	1,2
Apskričių VPK	Alytaus	269	247	-22	-8,2	154	145	197	187	-5,1	73,2	75,7	2,5
	Kauno	2 699	2 398	-301	-11,2	403	365	1 327	1 063	-19,9	49,2	44,3	-4,8
	Klaipėdos	1 337	1 453	116	8,7	354	390	581	607	4,5	43,5	41,8	-1,7
	Marijampolės	231	301	70	30,3	128	171	149	166	11,4	64,5	55,1	-9,4
	Panevėžio	768	686	-82	-10,7	273	250	413	350	-15,3	53,8	51,0	-2,8
	Šiaulių	748	843	95	12,7	216	251	392	468	19,4	52,4	55,5	3,1
	Tauragės	160	202	42	26,3	127	164	108	139	28,7	67,5	68,8	1,3
	Telšių	320	259	-61	-19,1	186	153	209	185	-11,5	65,3	71,4	6,1
	Utenos	276	243	-33	-12,0	162	147	184	176	-4,3	66,7	72,4	5,8
	Vilniaus	8 879	8 217	-662	-7,5	1 045	972	2 330	2 404	3,2	26,2	29,3	3,0
LKPB		13	14	1	7,7			3	12	300,0	23,1	85,7	62,6

PASTABA. Spalvotu užpildymu pažymėti 2 didžiausieji ir 2 mažiausieji rezultatai



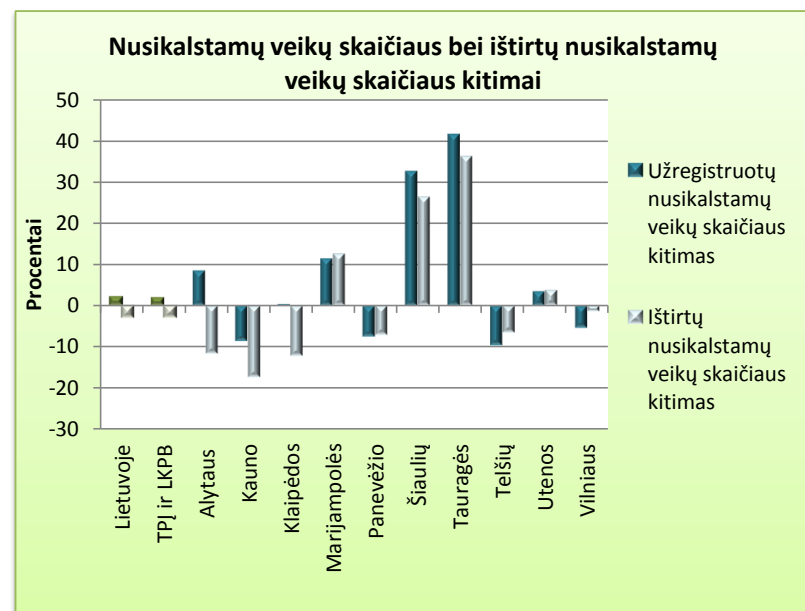
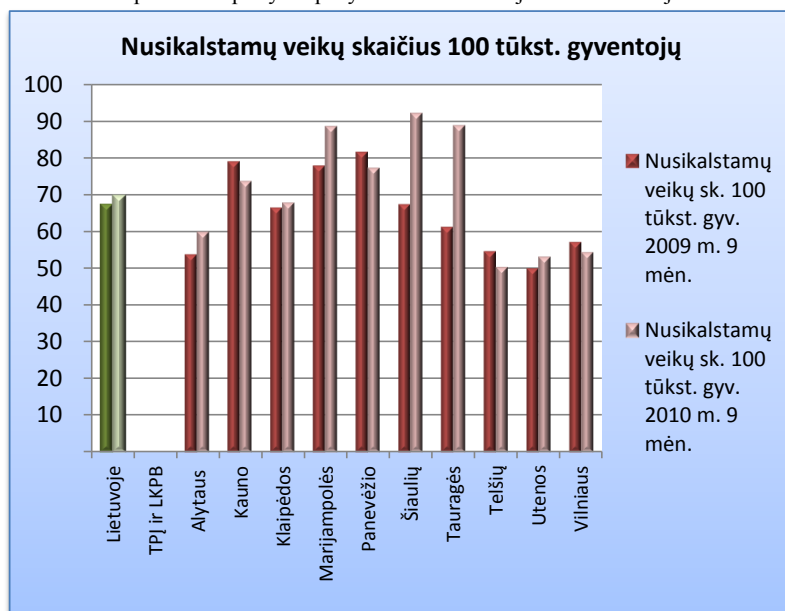
Viešosios tvarkos pažeidimai

Per 2010 m. 9 mėn. užregistruoti 2 287 viešosios tvarkos pažeidimai arba 1,9 proc. daugiau nei per 2009 m. 9 mėn. (2 244). Ištirtos 1 566 nusikalstamos veikos arba 68,5 proc. (pernai ištirta 72,0 proc.). Šiais metais viešosios tvarkos pažeidimų ištirta 3,0 proc. mažiau.

Policijos ikiteisminio tyrimo įstaigos užregistravo 98,6 proc. nuo visų užregistruotų šios rūšies nusikalstamų veikų. Ištirtų viešosios tvarkos pažeidimų skaičius sudarė 99,3 proc. nuo visų ištirtų Lietuvoje.

		Nusikalstamos veikos				Nusikalstamų veikų sk. 100 tūkst. gyv.		Ištirtos nusikalstamos veikos			Ištyrimas, proc.		
		2009 m. 9 mėn.	2010 m. 9 mėn.	kitimas, sk.	kitimas, proc.	2009 m. 9 mėn.	2010 m. 9 mėn.	2009 m. 9 mėn.	2010 m. 9 mėn.	kitimas, proc.	2009 m. 9 mėn.	2010 m. 9 mėn.	kitimas, proc. vnt.
Iš viso	Lietuvoje	2 244	2 287	43	1,9	67	70	1 615	1 566	-3,0	72,0	68,5	-3,5
	TPĮ ir LKPB	2 216	2 255	39	1,8			1 602	1 555	-2,9	72,3	69,0	-3,3
Apskričių VPK	Alytaus	94	102	8	8,5	54	60	86	76	-11,6	91,5	74,5	-17,0
	Kauno	529	484	-45	-8,5	79	74	420	347	-17,4	79,4	71,7	-7,7
	Klaipėdos	251	252	1	0,4	66	68	180	158	-12,2	71,7	62,7	-9,0
	Marijampolės	140	156	16	11,4	78	88	95	107	12,6	67,9	68,6	0,7
	Panevėžio	229	212	-17	-7,4	82	77	168	156	-7,1	73,4	73,6	0,2
	Šiaulių	233	309	76	32,6	67	92	163	206	26,4	70,0	66,7	-3,3
	Tauragės	77	109	32	41,6	61	89	58	79	36,2	75,3	72,5	-2,8
	Telšių	94	85	-9	-9,6	55	50	76	71	-6,6	80,9	83,5	2,7
	Utenos	85	88	3	3,5	50	53	79	82	3,8	92,9	93,2	0,2
	Vilniaus	484	458	-26	-5,4	57	54	277	273	-1,4	57,2	59,6	2,4
LKPB					0					0			0

PASTABA. Spalvotu užpildymu pažymėti 2 didžiausieji ir 2 mažiausieji rezultatai



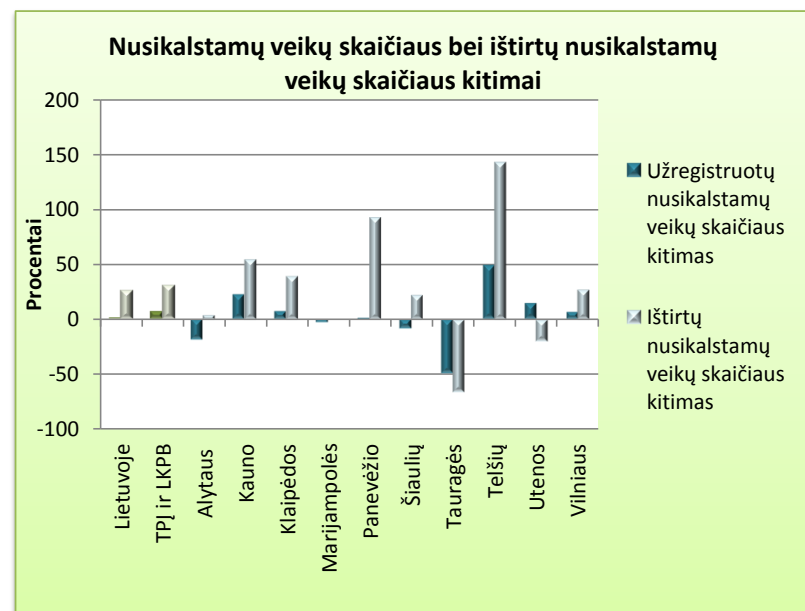
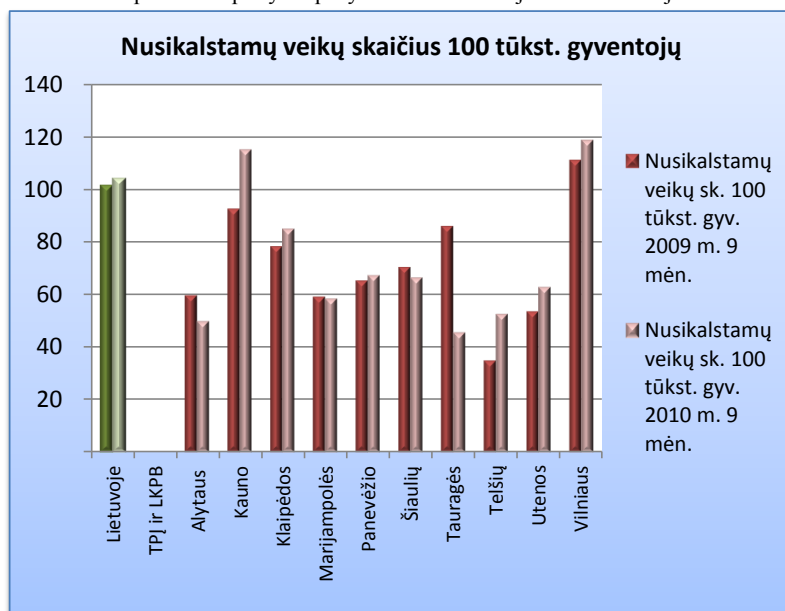
Sukčiavimai

Per 2010 m. 9 mėn. užregistruota 3 415 sukčiavimų arba 0,8 proc. daugiau nei per 2009 m. 9 mėn. (3 388). Ištirta 2 350 nusikalstamų veikų arba 68,8 proc. (pernai ištirta 55,3 proc.). Šiais metais sukčiavimų ištirta 25,5 proc. daugiau.

Policijos ikiteisminio tyrimo įstaigos užregistravo 86,4 proc. nuo visų užregistruotų šios rūšies nusikalstamų veikų. Ištirtų sukčiavimų skaičius sudarė 87,1 proc. nuo visų ištirtų Lietuvoje.

Iš viso	Lietuvoje	Nusikalstamos veikos				Nusikalstamų veikų sk. 100 tūkst. gyv.		Ištirtos nusikalstamos veikos			Ištyrimas, proc.		
		2009 m. 9 mėn.	2010 m. 9 mėn.	kitimas, sk.	kitimas, proc.	2009 m. 9 mėn.	2010 m. 9 mėn.	2009 m. 9 mėn.	2010 m. 9 mėn.	kitimas, proc.	2009 m. 9 mėn.	2010 m. 9 mėn.	kitimas, proc. vnt.
Iš viso	Lietuvoje	3 388	3 415	27	0,8	101	104	1 872	2 350	25,5	55,3	68,8	13,6
	TPĮ ir LKPB	2 774	2 951	177	6,4			1 564	2 046	30,8	56,4	69,3	13,0
Apskričių VPK	Alytaus	104	85	-19	-18,3	59	50	73	76	4,1	70,2	89,4	19,2
	Kauno	619	756	137	22,1	92	115	353	546	54,7	57,0	72,2	15,2
	Klaipėdos	295	316	21	7,1	78	85	155	216	39,4	52,5	68,4	15,8
	Marijampolės	106	103	-3	-2,8	59	58	65	65	0	61,3	63,1	1,8
	Panevėžio	183	185	2	1,1	65	67	83	160	92,8	45,4	86,5	41,1
	Šiaulių	243	223	-20	-8,2	70	66	192	235	22,4	79,0	105,4	26,4
	Tauragės	108	56	-52	-48,1	86	46	79	27	-65,8	73,1	48,2	-24,9
	Telšių	60	89	29	48,3	35	53	21	51	142,9	35,0	57,3	22,3
	Utenos	91	104	13	14,3	53	63	71	57	-19,7	78,0	54,8	-23,2
	Vilniaus	942	1 002	60	6,4	111	119	463	589	27,2	49,2	58,8	9,6
LKPB		23	31	8	34,8			9	24	166,7	39,1	77,4	38,3

PASTABA. Spalvotu užpildymu pažymėti 2 didžiausieji ir 2 mažiausieji rezultatai



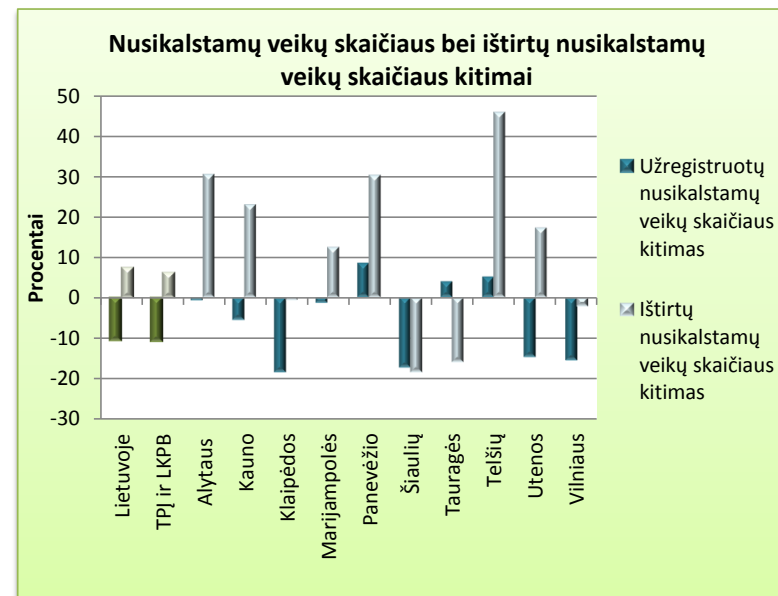
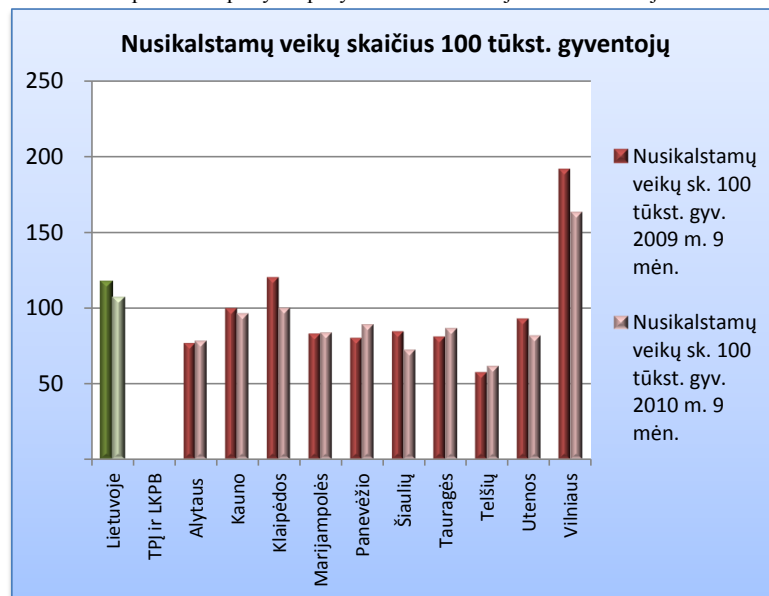
Turto sunaikinimai ar sugadinimai

Per 2010 m. 9 mėn. užregistruota 3 518 turto sunaikinimų ar sugadinimų arba 10,8 proc. mažiau nei per 2009 m. 9 mėn. (3 942). Iširtos 1 069 nusikalstamos veikos arba 30,4 proc. (pernai iširta 25,2 proc.). Šiais metais turto sunaikinimų ar sugadinimų iširta 7,5 proc. daugiau.

Policijos ikiteisminio tyrimo įstaigos užregistravo 99,1 proc. nuo visų užregistruotų šios rūšies nusikalstamų veikų. Iširtų turto sunaikinimų ar sugadinimų skaičius sudarė 97,3 proc. nuo visų iširtų Lietuvoje.

		Nusikalstamos veikos				Nusikalstamų veikų sk. 100 tūkst. gyv.		Iširtos nusikalstamos veikos			Ištyrimas, proc.		
		2009 m. 9 mėn.	2010 m. 9 mėn.	kitimas, sk.	kitimas, proc.	2009 m. 9 mėn.	2010 m. 9 mėn.	2009 m. 9 mėn.	2010 m. 9 mėn.	kitimas, proc.	2009 m. 9 mėn.	2010 m. 9 mėn.	kitimas, proc. vnt.
Iš viso	Lietuvoje	3 942	3 518	-424	-10,8	118	107	994	1 069	7,5	25,2	30,4	5,2
	TPĮ ir LKPB	3 906	3 487	-419	-10,7			979	1 040	6,2	25,1	29,8	4,8
Apskričių VPK	Alytaus	134	133	-1	-0,7	77	78	36	47	30,6	26,9	35,3	8,5
	Kauno	668	631	-37	-5,5	100	96	165	203	23,0	24,7	32,2	7,5
	Klaipėdos	454	371	-83	-18,3	120	100	157	156	-0,6	34,6	42,0	7,5
	Marijampolės	149	147	-2	-1,3	83	83	24	27	12,5	16,1	18,4	2,3
	Panevėžio	225	244	19	8,4	80	89	56	73	30,4	24,9	29,9	5,0
	Šiaulių	292	242	-50	-17,1	84	72	81	66	-18,5	27,7	27,3	-0,5
	Tauragės	102	106	4	3,9	81	86	25	21	-16,0	24,5	19,8	-4,7
	Telšių	99	104	5	5,1	57	62	24	35	45,8	24,2	33,7	9,4
	Utenos	158	135	-23	-14,6	93	81	52	61	17,3	32,9	45,2	12,3
	Vilniaus	1 624	1 374	-250	-15,4	191	163	358	350	-2,2	22,0	25,5	3,4
	LKPB		1		-1	-100,0			1	1	0	100,0	

PASTABA. Spalvotu užpildymu pažymėti 2 didžiausieji ir 2 mažiausieji rezultatai



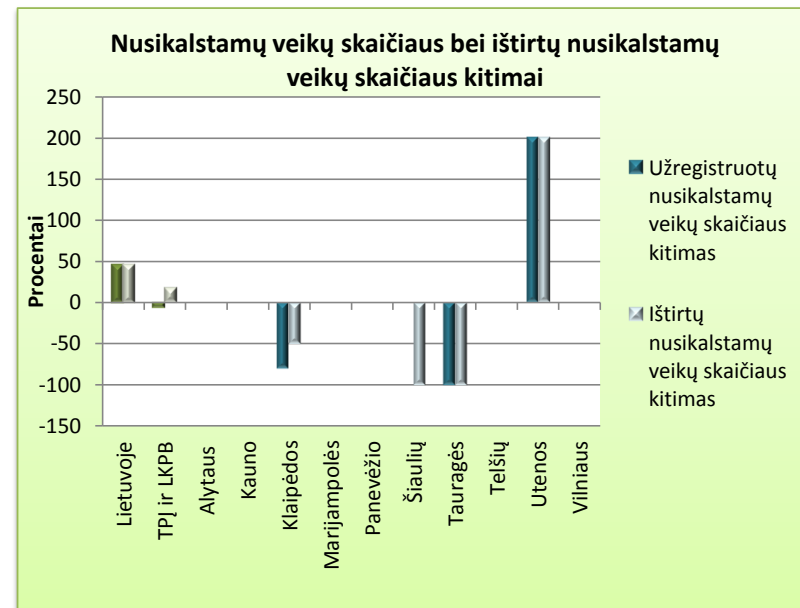
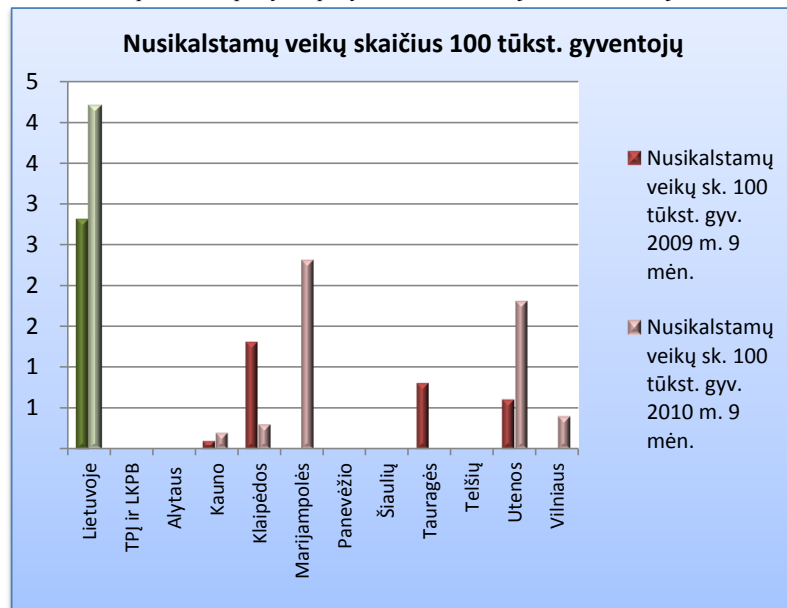
Kontrabanda

Per 2010 m. 9 mėn. užregistruoti 137 kontrabandos atvejai arba 45,7 proc. daugiau nei per 2009 m. 9 mėn. (94). Iširtos 67 nusikalstamos veikos arba 48,9 proc. (pernai iširta 48,9 proc.). Šiais metais kontrabandos atvejų iširta 45,7 proc. daugiau.

Policijos ikiteisminio tyrimo įstaigos užregistravo 10,2 proc. nuo visų užregistruotų šios rūšies nusikalstamų veikų. Iširtų kontrabandos atvejų skaičius sudarė 20,9 proc. nuo visų iširtų Lietuvoje.

Iš viso	Lietuvoje	Nusikalstamos veikos				Nusikalstamų veikų sk. 100 tūkst. gyv.		Iširtos nusikalstamos veikos			Ištyrimas, proc.		
		2009 m. 9 mėn.	2010 m. 9 mėn.	kitimas, sk.	kitimas, proc.	2009 m. 9 mėn.	2010 m. 9 mėn.	2009 m. 9 mėn.	2010 m. 9 mėn.	kitimas, proc.	2009 m. 9 mėn.	2010 m. 9 mėn.	kitimas, proc. vnt.
		94	137	43	45,7	3	4	46	67	45,7	48,9	48,9	-0,0
	TPĮ ir LKPB	15	14	-1	-6,7			12	14	16,7	80,0	100,0	20,0
Apskričių VPK	Alytaus				0					0	#DIV/0!	#DIV/0!	#DIV/0!
	Kauno	1	1		0	0	0	1	1	0	100,0	100,0	0
	Klaipėdos	5	1	-4	-80,0	1	0	4	2	-50,0	80,0	200,0	120,0
	Marijampolės		4	4	0		2		2	0	#DIV/0!	50,0	#DIV/0!
	Panevėžio				0					0	#DIV/0!	#DIV/0!	#DIV/0!
	Šiaulių				0			2		-100,0	#DIV/0!	#DIV/0!	#DIV/0!
	Tauragės	1		-1	-100,0	1		1		-100,0	100,0	#DIV/0!	#DIV/0!
	Telšių				0					0	#DIV/0!	#DIV/0!	#DIV/0!
	Utenos	1	3	2	200,0	1	2	1	3	200,0	100,0	100,0	0
	Vilniaus		3	3	0		0		2	0	#DIV/0!	66,7	#DIV/0!
	LKPB	7	2	-5	-71,4			3	4	33,3	42,9	200,0	157,1

PASTABA. Spalvotu užpildymu pažymėti 2 didžiausieji ir 2 mažiausieji rezultatai



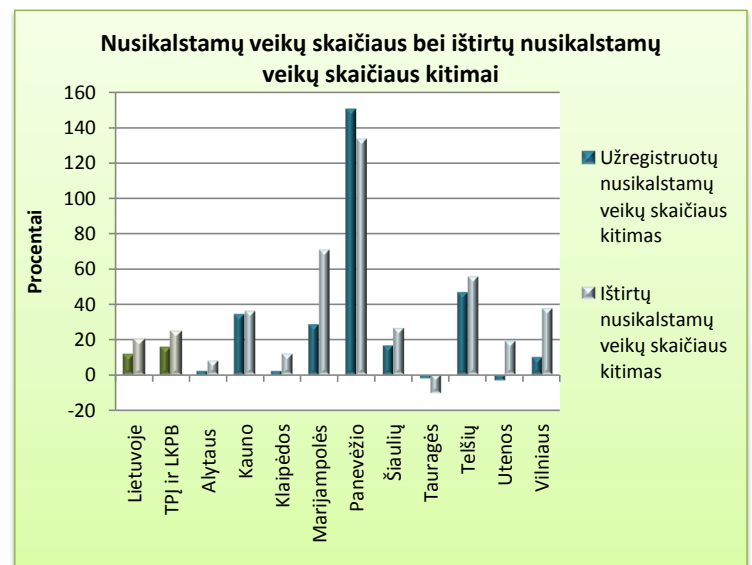
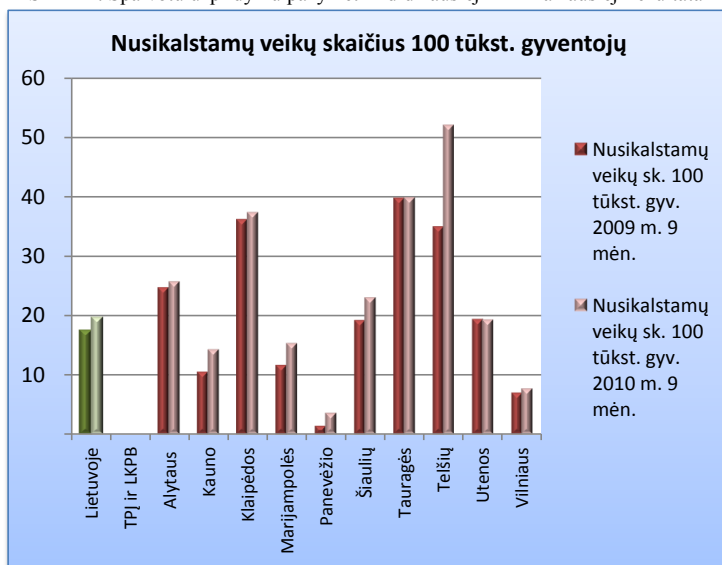
Neteisėtas namų gamybos stiprių alkoholinių gėrimų ir aparatų gaminimas, laikymas, gabenimas

Per 2010 m. 9 mėn. užregistruoti 647 neteisėtų namų gamybos stiprių alkoholinių gėrimų ir aparatų gaminimo, laikymo, gabenimo atvejai arba 11,2 proc. daugiau nei per 2009 m. 9 mėn. (582). Ištirtos 598 nusikalstamos veikos arba 92,4 proc. (pernai ištirta 85,6 proc.). Šiais metais neteisėtų namų gamybos stiprių alkoholinių gėrimų ir aparatų gaminimo, laikymo, gabenimo atvejų ištirta 20,1 proc. daugiau.

Policijos ikiteisminio tyrimo įstaigos užregistravo 96,6 proc. nuo visų užregistruotų šios rūšies nusikalstamų veikų. Ištirtų neteisėtų namų gamybos stiprių alkoholinių gėrimų ir aparatų gaminimo, laikymo, gabenimo atvejų skaičius sudarė 96,8 proc. nuo visų ištirtų Lietuvoje.

		Nusikalstamos veikos				Nusikalstamų veikų sk. 100 tūkst. gyv.		Ištirtos nusikalstamos veikos			Ištyrimas, proc.		
		2009 m. 9 mėn.	2010 m. 9 mėn.	kitimas, sk.	kitimas, proc.	2009 m. 9 mėn.	2010 m. 9 mėn.	2009 m. 9 mėn.	2010 m. 9 mėn.	kitimas, proc.	2009 m. 9 mėn.	2010 m. 9 mėn.	kitimas, proc. vnt.
Iš viso	Lietuvoje	582	647	65	11,2	17	20	498	598	20,1	85,6	92,4	6,9
	TPĮ ir LKPB	542	625	83	15,3			465	579	24,5	85,8	92,6	6,8
Apskričių VPK	Alytaus	43	44	1	2,3	25	26	38	41	7,9	88,4	93,2	4,8
	Kauno	70	94	24	34,3	11	14	61	83	36,1	87,1	88,3	1,2
	Klaipėdos	136	139	3	2,2	36	37	126	141	11,9	92,6	101,4	8,8
	Marijampolės	21	27	6	28,6	12	15	17	29	70,6	81,0	107,4	26,5
	Panevėžio	4	10	6	150,0	1	4	3	7	133,3	75,0	70,0	-5,0
	Šiaulių	66	77	11	16,7	19	23	57	72	26,3	86,4	93,5	7,1
	Tauragės	50	49	-1	-2,0	40	40	47	42	-10,6	94,0	85,7	-8,3
	Telšių	60	88	28	46,7	35	52	54	84	55,6	90,0	95,5	5,5
	Utenos	33	32	-1	-3,0	19	19	21	25	19,0	63,6	78,1	14,5
	Vilniaus	59	65	6	10,2	7	8	40	55	37,5	67,8	84,6	16,8
	LKPB				0			1		-100,0			0

PASTABA. Spalvotu užpildymu pažymėti 2 didžiausieji ir 2 mažiausieji rezultatai



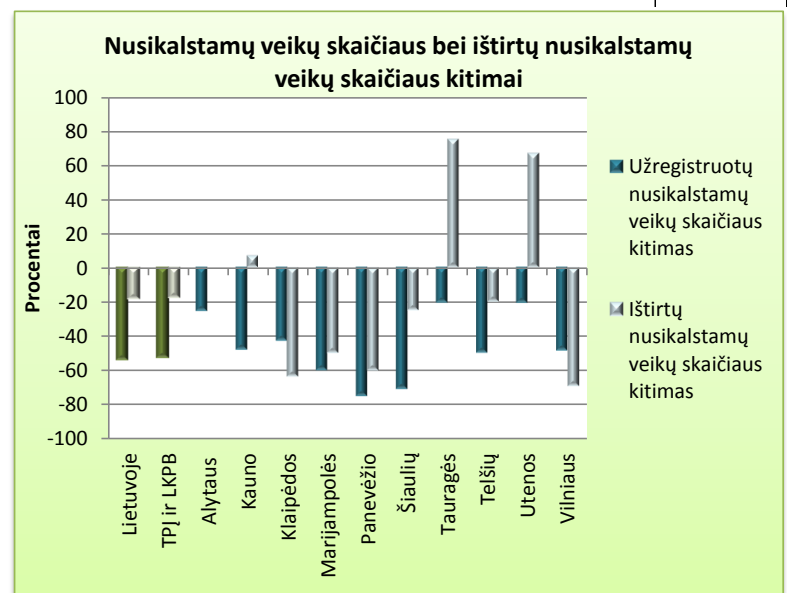
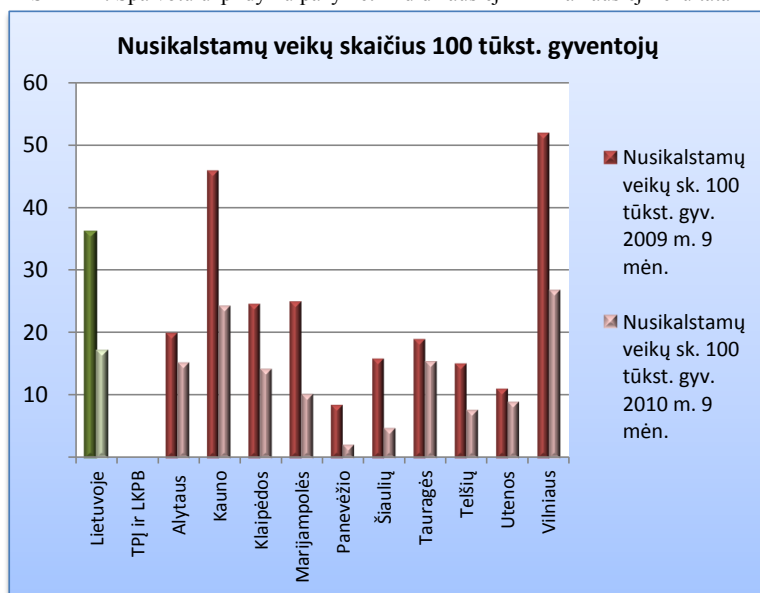
Netikrų pinigų ar vertybinių popierių pagaminimas, laikymas ar realizavimas

Per 2010 m. 9 mėn. užregistruota 560 netikrų pinigų ar vertybinių popierių pagaminimo, laikymo ar realizavimo atvejų arba 53,8 proc. mažiau nei per 2009 m. 9 mėn. (1 212). Iširtos 75 nusikalstamos veikos arba 13,4 proc. (pernai iširta 7,6 proc.). Šiais metais netikrų pinigų ar vertybinių popierių pagaminimo, laikymo ar realizavimo atvejų iširta 18,5 proc. mažiau.

Policijos ikiteisminio tyrimo įstaigos užregistravo 98,8 proc. nuo visų užregistruotų šios rūšies nusikalstamų veikų. Iširtų netikrų pinigų ar vertybinių popierių pagaminimo, laikymo ar realizavimo atvejų skaičius sudarė 100,0 proc. nuo visų iširtų Lietuvoje.

		Nusikalstamos veikos				Nusikalstamų veikų sk. 100 tūkst. gyv.		Iširtos nusikalstamos veikos			Ištyrimas, proc.		
		2009 m. 9 mėn.	2010 m. 9 mėn.	kitimas, sk.	kitimas, proc.	2009 m. 9 mėn.	2010 m. 9 mėn.	2009 m. 9 mėn.	2010 m. 9 mėn.	kitimas, proc.	2009 m. 9 mėn.	2010 m. 9 mėn.	kitimas, proc. vnt.
Iš viso	Lietuvoje	1 212	560	-652	-53,8	36	17	92	75	-18,5	7,6	13,4	5,8
	TPĮ ir LKPB	1 158	553	-605	-52,2			91	75	-17,6	7,9	13,6	5,7
Apskričių VPK	Alytaus	35	26	-9	-25,7	20	15		16	0		61,5	61,5
	Kauno	307	159	-148	-48,2	46	24	14	15	7,1	4,6	9,4	4,9
	Klaipėdos	93	53	-40	-43,0	25	14	11	4	-63,6	11,8	7,5	-4,3
	Marijampolės	45	18	-27	-60,0	25	10	2	1	-50,0	4,4	5,6	1,1
	Panevėžio	24	6	-18	-75,0	9	2	5	2	-60,0	20,8	33,3	12,5
	Šiaulių	55	16	-39	-70,9	16	5	8	6	-25,0	14,5	37,5	23,0
	Tauragės	24	19	-5	-20,8	19	15	4	7	75,0	16,7	36,8	20,2
	Telšių	26	13	-13	-50,0	15	8	5	4	-20,0	19,2	30,8	11,5
	Utenos	19	15	-4	-21,1	11	9	3	5	66,7	15,8	33,3	17,5
	Vilniaus	440	226	-214	-48,6	52	27	39	12	-69,2	8,9	5,3	-3,6
LKPB		89	2	-87	-97,8				3	0		150,0	150,0

PASTABA. Spalvotu užpildymu pažymėti 2 didžiausieji ir 2 mažiausieji rezultatai



Duomenys apie nusikalstamas veikas geležinkeliuose per 2010 m. 9 mėn.

	Iš viso nusikalstamų veikų geležinkelio objektuose		Užregistruota nusikalstamų veikų pagal geležinkelio objektus						Pasikėsimo objektai						
	Užregistruota	Ištirta	Geležinkelio stotis	Geležinkelio stotelė	Tarpstotis	Pervaža	Traukinys (lokomotyvas, vagonas ir kt. maš.)	Kita vieta	Traukinys	Variklinės bėgių transporto mašinos	Elektros, ryšių, signalizacijos priem.	Geležinkelio įrankiai, įranga, detalės	Degalai	Kroviny	Kiti
Iš viso	176	73	70	7	23	4	21	55	1		16	32	2	2	32
Viso PK ir LKPB	161	68	66	6	23	4	16	50	1		16	32	1	2	27
Alytaus AVPK	6		2		2		2	1				2			2
Kauno AVPK	20	10	9	1	1	2	3	5			1	4			2
Klaipėdos AVPK	18	4	2		2		4	11			1	5	1		3
Marijampolės AVPK	5		1			1		3			1	1			6
Panevėžio AVPK	3							3				3			
Šiaulių AVPK	24	8	6	2	8	1	2	5			3	5			4
Tauragės AVPK	1	2						1			1				
Telšių AVPK	3	2	1					2			2	1			1
Utenos AVPK	7	2						7				3			6
Vilniaus AVPK	72	39	45	3	10		5	10	1		6	8		2	3

PASTABA. Ištirtų nusikalstamų veikų skaičius gali viršyti užregistruotų nusikalstamų veikų skaičių, kadangi rodomos visos per ataskaitinį laikotarpį ištirtos nusikalstamos veikos, tame tarpe ir užregistruotos ankstesniais metais.