

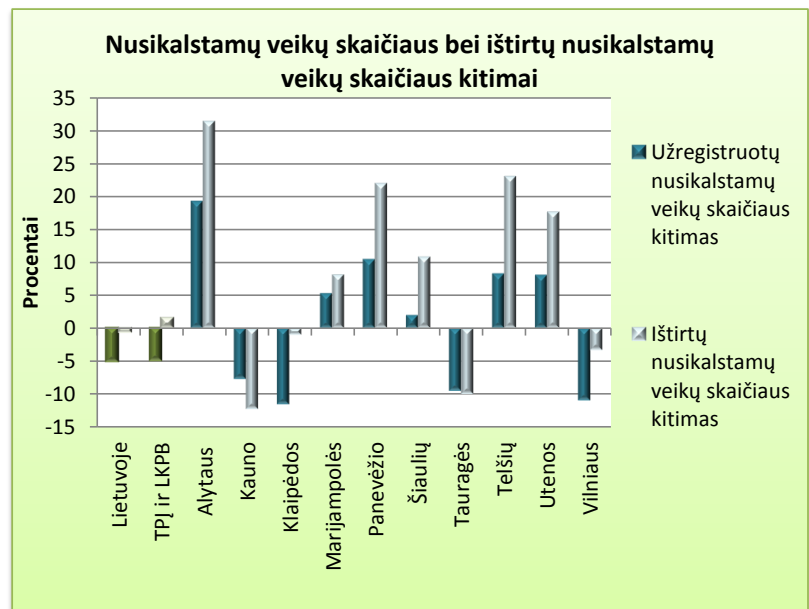
Duomenys apie nusikalstamas veikas

Per 2010 m. 6 mėn. užregistruota 40 580 nusikalstamų veikų arba 5,2 proc. mažiau nei per 2009 m. 6 mėn. (42 815). Iširtos 19 334 nusikalstamos veikos arba 47,6 proc. (pernai iširta 45,5 proc.). Šiais metais nusikalstamų veikų iširta 1 219 arba 0,8 proc. mažiau (pernai 1

Policijos ikiteisminio tyrimo įstaigos užregistravo 93,4 proc. nuo visų užregistruotų nusikalstamų veikų. Iširtų nusikalstamų veikų skaičius sudarė 92,3 proc. nuo visų iširtų Lietuvoje.

		Nusikalstamos veikos				Nusikalstamų veikų sk. 100 tūkst. gyv.		Iširtos nusikalstamos veikos			Ištyrimas, proc.		
		2009 m. 6 mėn.	2010 m. 6 mėn.	kitimas, sk.	kitimas, proc.	2009 m. 6 mėn.	2010 m. 6 mėn.	2009 m. 6 mėn.	2010 m. 6 mėn.	kitimas, proc.	2009 m. 6 mėn.	2010 m. 6 mėn.	kitimas, proc. vnt.
Iš viso	Lietuvoje	42 815	40 580	-2 235	-5,2	1 275	1 219	19 484	19 334	-0,8	45,5	47,6	2,1
	TPI ir LKPB	39 848	37 889	-1 959	-4,9			17 555	17 841	1,6	44,1	47,1	3,0
Apskričių VPK	Alytaus	1 272	1 517	245	19,3	723	875	717	942	31,4	56,4	62,1	5,7
	Kauno	8 916	8 228	-688	-7,7	1 327	1 235	4 448	3 901	-12,3	49,9	47,4	-2,5
	Klaipėdos	4 380	3 874	-506	-11,6	1 157	1 029	2 204	2 181	-1,0	50,3	56,3	6,0
	Marijampolės	1 443	1 519	76	5,3	799	852	628	679	8,1	43,5	44,7	1,2
	Panevėžio	2 399	2 650	251	10,5	849	952	1 137	1 387	22,0	47,4	52,3	4,9
	Šiaulių	3 024	3 084	60	2,0	869	903	1 691	1 874	10,8	55,9	60,8	4,8
	Tauragės	1 218	1 102	-116	-9,5	962	883	669	602	-10,0	54,9	54,6	-0,3
	Telšių	1 161	1 257	96	8,3	672	735	604	743	23,0	52,0	59,1	7,1
	Utenos	1 275	1 378	103	8,1	744	820	708	833	17,7	55,5	60,4	4,9
	Vilniaus	14 651	13 046	-1 605	-11,0	1 726	1 534	4 669	4 512	-3,4	31,9	34,6	2,7
LKPB		109	232	123	112,8			80	187	133,8	73,4	80,6	7,2

PASTABA. Spalvotu užpildymu pažymėti 2 didžiausieji ir 2 mažiausieji rezultatai



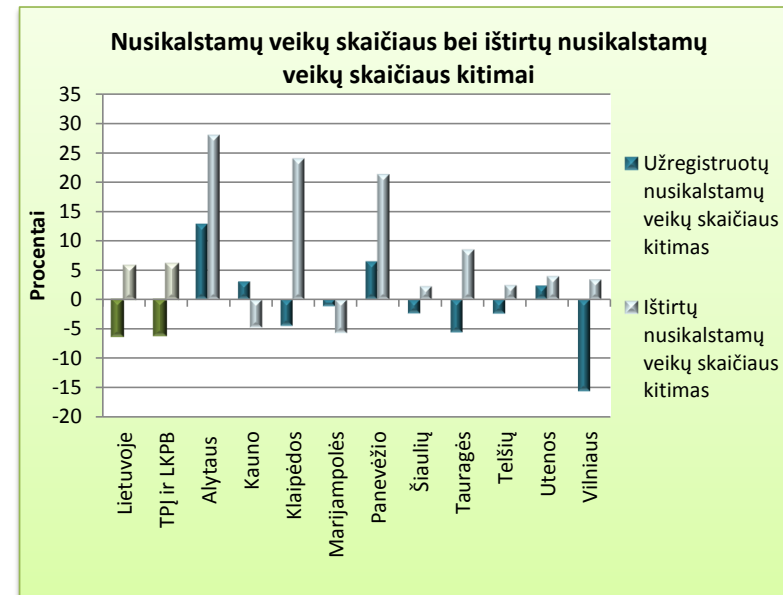
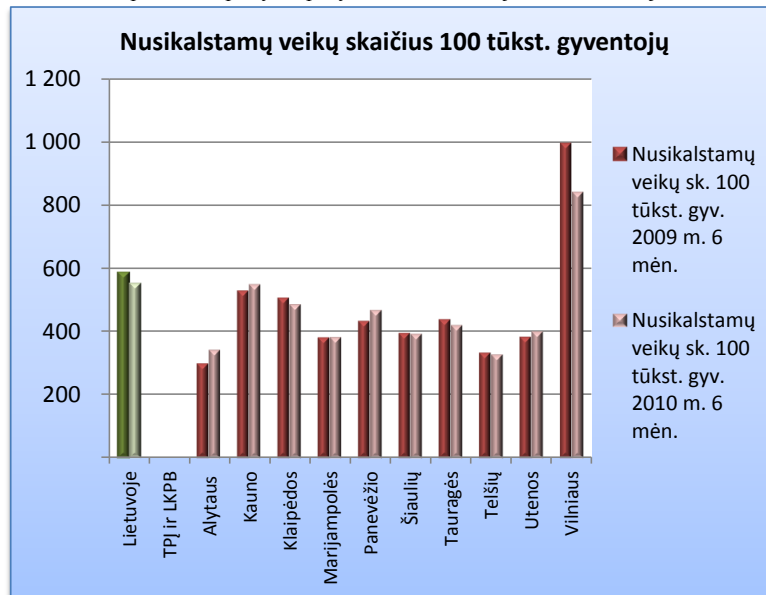
Vagystės

Per 2010 m. 6 mėn. užregistruotos 18 364 vagystės arba 6,3 proc. mažiau nei per 2009 m. 6 mėn. (19 603). Ištirta 5 220 nusikalstamų veikų arba 28,4 proc. (pernai ištirta 25,2 proc.). Šiais metais vagysčių ištirta 5,8 proc. daugiau.

Policijos ikiteisminio tyrimo įstaigos užregistravo 99,7 proc. nuo visų užregistruotų šios rūšies nusikalstamų veikų. Ištirtų vagysčių skaičius sudarė 99,8 proc. nuo visų ištirtų Lietuvoje.

		Nusikalstamos veikos				Nusikalstamų veikų sk. 100 tūkst. gyv.		Ištirtos nusikalstamos veikos			Ištyrimas, proc.		
		2009 m. 6 mėn.	2010 m. 6 mėn.	kitimas, sk.	kitimas, proc.	2009 m. 6 mėn.	2010 m. 6 mėn.	2009 m. 6 mėn.	2010 m. 6 mėn.	kitimas, proc.	2009 m. 6 mėn.	2010 m. 6 mėn.	kitimas, proc. vnt.
Iš viso	Lietuvoje	19 603	18 364	-1 239	-6,3	584	552	4 932	5 220	5,8	25,2	28,4	3,3
	TPĮ ir LKPB	19 518	18 307	-1 211	-6,2			4 915	5 210	6,0	25,2	28,5	3,3
Apskričių VPK	Alytaus	527	594	67	12,7	299	343	201	257	27,9	38,1	43,3	5,1
	Kauno	3 552	3 659	107	3,0	529	549	908	865	-4,7	25,6	23,6	-1,9
	Klaipėdos	1 916	1 830	-86	-4,5	506	486	519	643	23,9	27,1	35,1	8,0
	Marijampolės	689	681	-8	-1,2	382	382	193	182	-5,7	28,0	26,7	-1,3
	Panevėžio	1 225	1 303	78	6,4	433	468	320	388	21,3	26,1	29,8	3,7
	Šiaulių	1 373	1 340	-33	-2,4	395	392	486	497	2,3	35,4	37,1	1,7
	Tauragės	555	524	-31	-5,6	439	420	189	205	8,5	34,1	39,1	5,1
	Telšių	575	561	-14	-2,4	333	328	206	211	2,4	35,8	37,6	1,8
	Utenos	657	672	15	2,3	383	400	276	287	4,0	42,0	42,7	0,7
	Vilniaus	8 448	7 141	-1 307	-15,5	995	840	1 617	1 672	3,4	19,1	23,4	4,3
LKPB		1	2	1	100,0				3	0		150,0	150,0

PASTABA. Spalvotu užpildymu pažymėti 2 didžiausieji ir 2 mažiausieji rezultatai



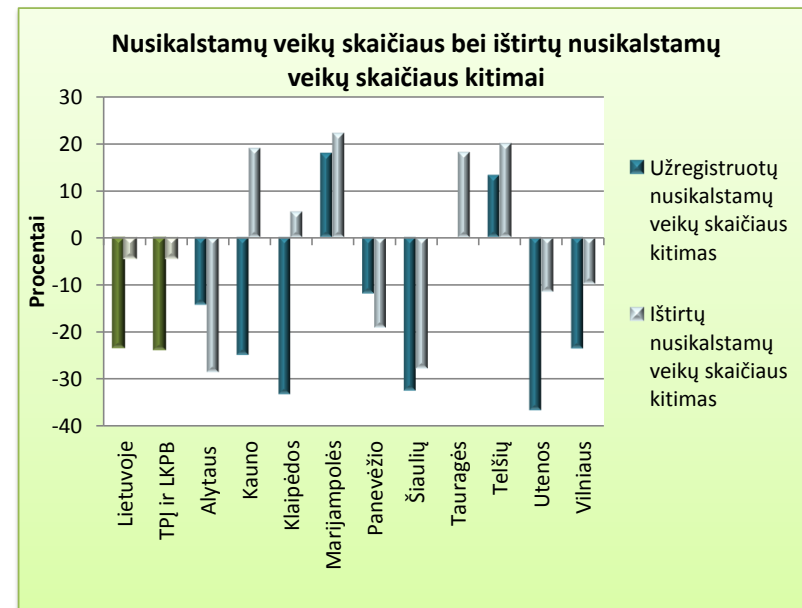
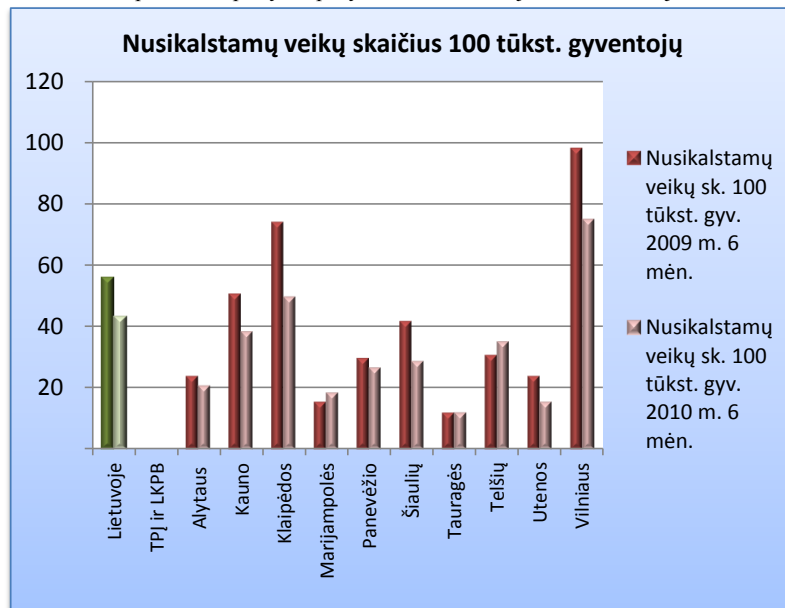
Plėšimai

Per 2010 m. 6 mėn. užregistruoti 1 436 plėšimai arba 23,4 proc. mažiau nei per 2009 m. 6 mėn. (1 874). Iširtos 738 nusikalstamos veikos arba 51,4 proc. (pernai iširta 41,2 proc.). Šiais metais plėšimų iširta 4,4 proc. mažiau.

Policijos ikiteisminio tyrimo įstaigos užregistravo 99,1 proc. nuo visų užregistruotų šios rūšies nusikalstamų veikų. Iširtų plėšimų skaičius sudarė 99,6 proc. nuo visų iširtų Lietuvoje.

		Nusikalstamos veikos				Nusikalstamų veikų sk. 100 tūkst. gyv.		Iširtos nusikalstamos veikos			Ištyrimas, proc.		
		2009 m. 6 mėn.	2010 m. 6 mėn.	kitimas, sk.	kitimas, proc.	2009 m. 6 mėn.	2010 m. 6 mėn.	2009 m. 6 mėn.	2010 m. 6 mėn.	kitimas, proc.	2009 m. 6 mėn.	2010 m. 6 mėn.	kitimas, proc. vnt.
Iš viso	Lietuvoje	1 874	1 436	-438	-23,4	56	43	772	738	-4,4	41,2	51,4	10,2
	TPĮ ir LKPB	1 864	1 423	-441	-23,7			769	735	-4,4	41,3	51,7	10,4
Apskričių VPK	Alytaus	42	36	-6	-14,3	24	21	35	25	-28,6	83,3	69,4	-13,9
	Kauno	341	256	-85	-24,9	51	38	121	144	19,0	35,5	56,3	20,8
	Klaipėdos	280	187	-93	-33,2	74	50	109	115	5,5	38,9	61,5	22,6
	Marijampolės	28	33	5	17,9	16	19	18	22	22,2	64,3	66,7	2,4
	Panevėžio	84	74	-10	-11,9	30	27	68	55	-19,1	81,0	74,3	-6,6
	Šiaulių	145	98	-47	-32,4	42	29	90	65	-27,8	62,1	66,3	4,3
	Tauragės	15	15		0	12	12	11	13	18,2	73,3	86,7	13,3
	Telšių	53	60	7	13,2	31	35	35	42	20,0	66,0	70,0	4,0
	Utenos	41	26	-15	-36,6	24	16	26	23	-11,5	63,4	88,5	25,0
	Vilniaus	833	637	-196	-23,5	98	75	255	230	-9,8	30,6	36,1	5,5
	LKPB	2	1	-1	-50,0			1	1	0	50,0	100,0	50,0

PASTABA. Spalvotu užpildymu pažymėti 2 didžiausieji ir 2 mažiausieji rezultatai



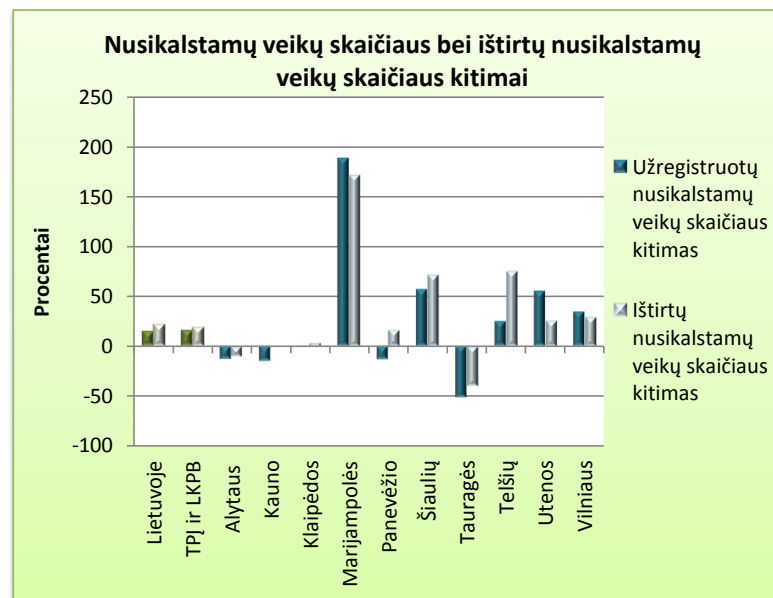
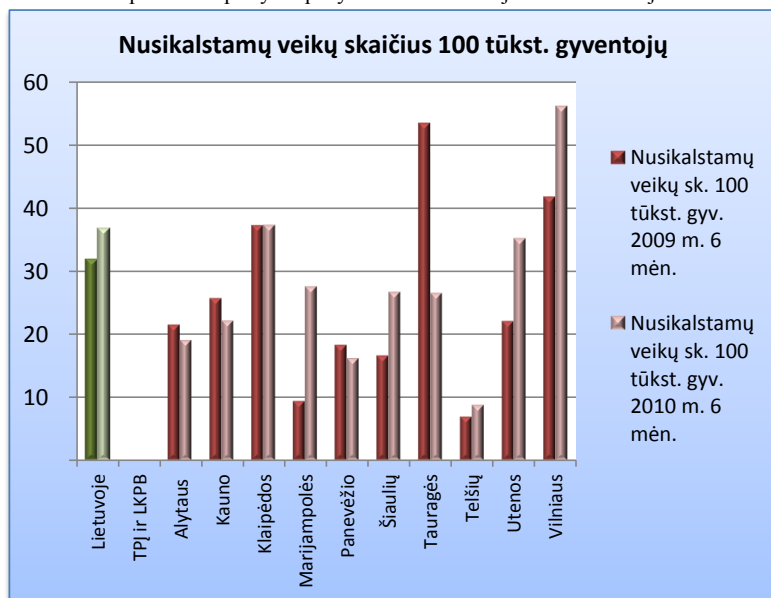
Nusikalstamos veikos, susijusios su psichotropinėmis ir narkotinėmis medžiagomis

Per 2010 m. 6 mėn. užregistruotos 1 223 nusikalstamos veikos, susijusios su psichotropinėmis ir narkotinėmis medžiagomis, arba 14,3 proc. daugiau nei per 2009 m. 6 mėn. (1 070). Iširtos 1 096 nusikalstamos veikos arba 89,6 proc. (pernai iširta 84,9 proc.). Šiais metais nusikalstamų veikų, susijusių su psichotropinėmis ir narkotinėmis medžiagomis, iširta 20,7 proc. daugiau.

Policijos ikiteisminio tyrimo įstaigos užregistravo 90,2 proc. nuo visų užregistruotų šios rūšies nusikalstamų veikų. Iširtų nusikalstamų veikų, susijusių su psichotropinėmis ir narkotinėmis medžiagomis, skaičius sudarė 93,3 proc. nuo visų iširtų Lietuvoje.

		Nusikalstamos veikos				Nusikalstamų veikų sk. 100 tūkst. gyv.		Iširtos nusikalstamos veikos			Ištyrimas, proc.		
		2009 m. 6 mėn.	2010 m. 6 mėn.	kitimas, sk.	kitimas, proc.	2009 m. 6 mėn.	2010 m. 6 mėn.	2009 m. 6 mėn.	2010 m. 6 mėn.	kitimas, proc.	2009 m. 6 mėn.	2010 m. 6 mėn.	kitimas, proc. vnt.
Iš viso	Lietuvoje	1 070	1 223	153	14,3	32	37	908	1 096	20,7	84,9	89,6	4,8
	TPĮ ir LKPB	956	1 103	147	15,4			863	1 023	18,5	90,3	92,7	2,5
Apskričių VPK	Alytaus	38	33	-5	-13,2	21	19	29	26	-10,3	76,3	78,8	2,5
	Kauno	173	147	-26	-15,0	26	22	158	158	0	91,3	107,5	16,2
	Klaipėdos	141	140	-1	-0,7	37	37	137	142	3,6	97,2	101,4	4,3
	Marijampolės	17	49	32	188,2	9	27	17	46	170,6	100,0	93,9	-6,1
	Panevėžio	52	45	-7	-13,5	18	16	49	57	16,3	94,2	126,7	32,4
	Šiaulių	58	91	33	56,9	17	27	42	72	71,4	72,4	79,1	6,7
	Tauragės	68	33	-35	-51,5	53	26	63	38	-39,7	92,6	115,2	22,5
	Telšių	12	15	3	25,0	7	9	8	14	75,0	66,7	93,3	26,7
	Utenos	38	59	21	55,3	22	35	35	44	25,7	92,1	74,6	-17,5
	Vilniaus	354	476	122	34,5	42	56	320	414	29,4	90,4	87,0	-3,4
LKPB		5	15	10	200,0			5	12	140,0	100,0	80,0	-20,0

PASTABA. Spalvotu užpildymu pažymėti 2 didžiausieji ir 2 mažiausieji rezultatai



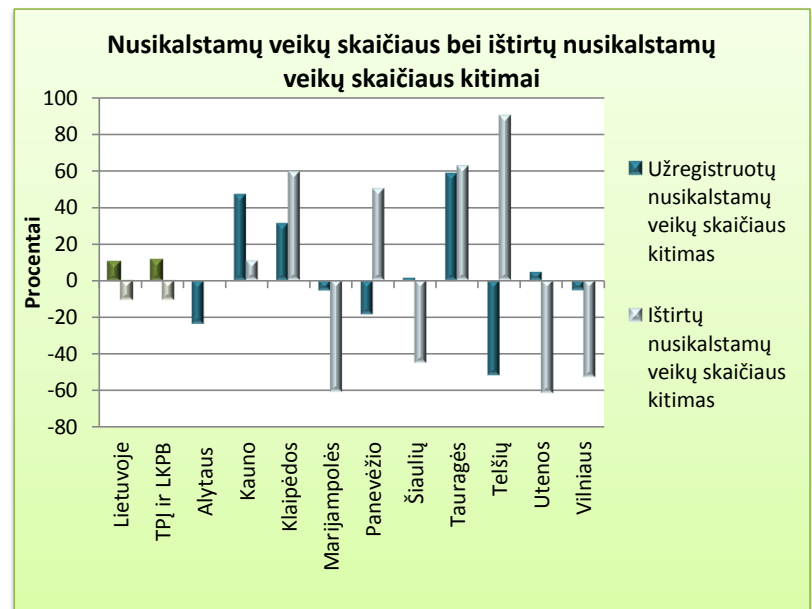
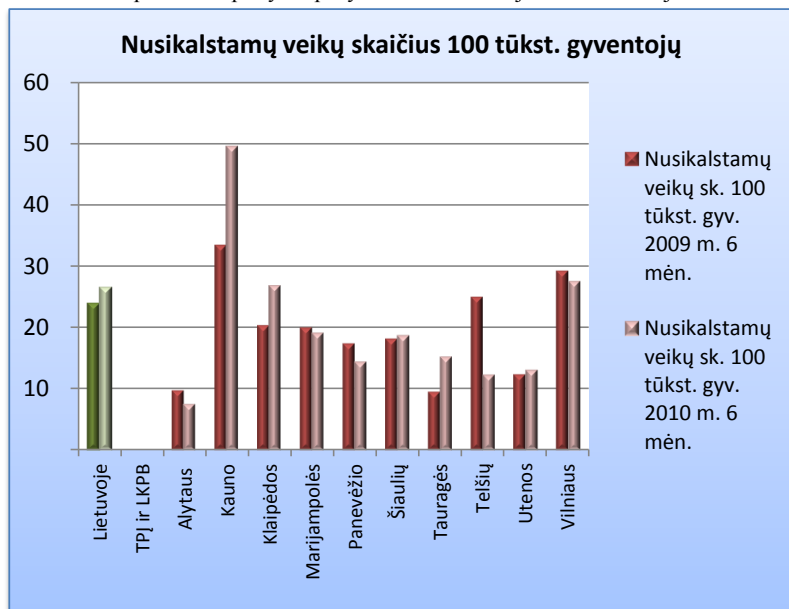
Automobilių vagystės

Per 2010 m. 6 mėn. užregistruota 881 automobilio vagystė arba 10,5 proc. daugiau nei per 2009 m. 6 mėn. (797). Iširtos 274 nusikalstamos veikos arba 31,1 proc. (pernai iširta 38,5 proc.). Šiais metais automobilių vagysčių iširta 10,7 proc. mažiau.

Policijos ikiteisminio tyrimo įstaigos užregistravo 99,7 proc. nuo visų užregistruotų šios rūšies nusikalstamų veikų. Iširtų automobilių vagysčių skaičius sudarė 99,6 proc. nuo visų iširtų Lietuvoje.

Iš viso	Nusikalstamos veikos	Nusikalstamų veikų sk. 100 tūkst. gyv.		Iširtos nusikalstamos veikos			Ištyrimas, proc.						
		2009 m. 6 mėn.	2010 m. 6 mėn.	kitimas, sk.	kitimas, proc.	2009 m. 6 mėn.	2010 m. 6 mėn.	kitimas, proc.	2009 m. 6 mėn.	2010 m. 6 mėn.	kitimas, proc. vnt.		
Iš viso	Lietuvoje	797	881	84	10,5	24	27	307	274	-10,7	38,5	31,1	-7,4
	TPĮ ir LKPB	790	878	88	11,1			305	273	-10,5	38,6	31,1	-7,5
Apskričių VPK	Alytaus	17	13	-4	-23,5	10	8	8	8	0	47,1	61,5	14,5
	Kauno	224	329	105	46,9	33	49	75	83	10,7	33,5	25,2	-8,3
	Klaipėdos	77	101	24	31,2	20	27	32	51	59,4	41,6	50,5	8,9
	Marijampolės	36	34	-2	-5,6	20	19	23	9	-60,9	63,9	26,5	-37,4
	Panevėžio	49	40	-9	-18,4	17	14	18	27	50,0	36,7	67,5	30,8
	Šiaulių	63	64	1	1,6	18	19	31	17	-45,2	49,2	26,6	-22,6
	Tauragės	12	19	7	58,3	10	15	8	13	62,5	66,7	68,4	1,8
	Telšių	43	21	-22	-51,2	25	12	10	19	90,0	23,3	90,5	67,2
	Utenos	21	22	1	4,8	12	13	13	5	-61,5	61,9	22,7	-39,2
	Vilniaus	247	234	-13	-5,3	29	28	87	41	-52,9	35,2	17,5	-17,7
LKPB		1	1		0					0			0

PASTABA. Spalvotu užpildymu pažymėti 2 didžiausieji ir 2 mažiausieji rezultatai



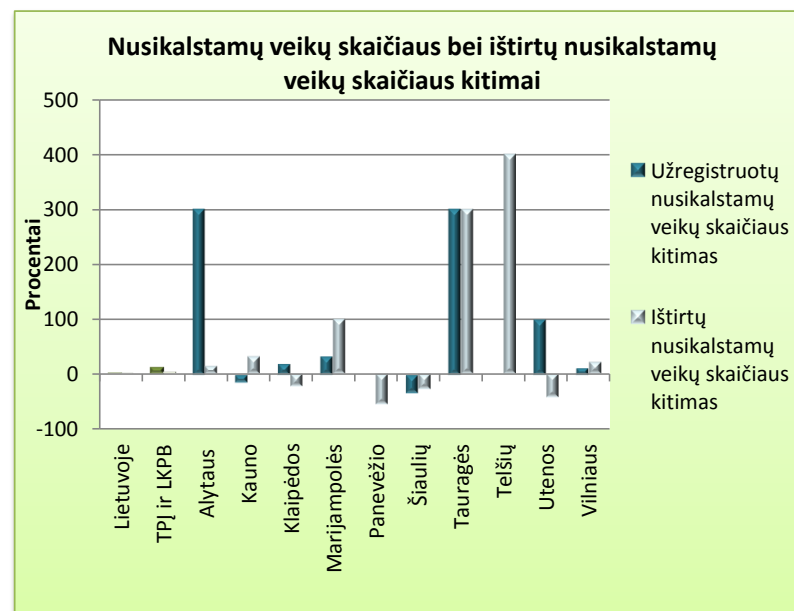
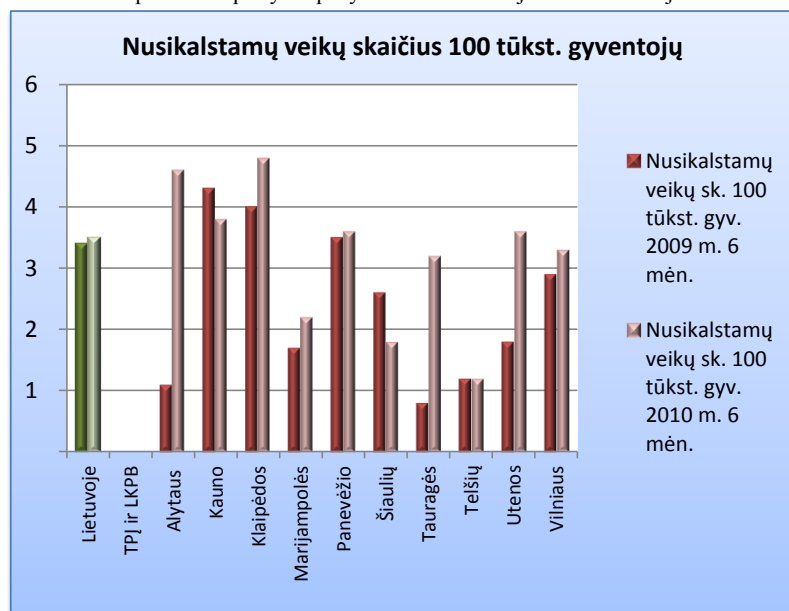
Nužudymai

Per 2010 m. 6 mėn. užregistruota 115 nužudymų arba 0,9 proc. daugiau nei per 2009 m. 6 mėn. (114). Ištirta 150 nusikalstimų arba 130,4 proc. (pernai ištirta 130,7 proc.). Šiais metais nužudymų ištirta 0,7 proc. daugiau.

Policijos ikiteisminio tyrimo įstaigos užregistravo 96,5 proc. nuo visų užregistruotų šios rūšies nusikalstamų veikų. Ištirtų nužudymų skaičius sudarė 96,7 proc. nuo visų ištirtų Lietuvoje.

		Nusikalstamos veikos				Nusikalstamų veikų sk. 100 tūkst. gyv.		Ištirtos nusikalstamos veikos			Ištyrimas, proc.		
		2009 m. 6 mėn.	2010 m. 6 mėn.	kitimas, sk.	kitimas, proc.	2009 m. 6 mėn.	2010 m. 6 mėn.	2009 m. 6 mėn.	2010 m. 6 mėn.	kitimas, proc.	2009 m. 6 mėn.	2010 m. 6 mėn.	kitimas, proc. vnt.
Iš viso	Lietuvoje	114	115	1	0,9	3	4	149	150	0,7	130,7	130,4	-0,3
	TPĮ ir LKPB	100	111	11	11,0			142	145	2,1	142,0	130,6	-11,4
Apskričių VPK	Alytaus	2	8	6	300,0	1	5	7	8	14,3	350,0	100,0	-250,0
	Kauno	29	25	-4	-13,8	4	4	25	33	32,0	86,2	132,0	45,8
	Klaipėdos	15	18	3	20,0	4	5	22	17	-22,7	146,7	94,4	-52,2
	Marijampolės	3	4	1	33,3	2	2	4	8	100,0	133,3	200,0	66,7
	Panevėžio	10	10		0	4	4	18	8	-55,6	180,0	80,0	-100,0
	Šiaulių	9	6	-3	-33,3	3	2	18	13	-27,8	200,0	216,7	16,7
	Tauragės	1	4	3	300,0	1	3	1	4	300,0	100,0	100,0	0
	Telšių	2	2		0	1	1	1	5	400,0	50,0	250,0	200,0
	Utenos	3	6	3	100,0	2	4	7	4	-42,9	233,3	66,7	-166,7
	Vilniaus	25	28	3	12,0	3	3	37	45	21,6	148,0	160,7	12,7
	LKPB	1		-1	-100,0			2		-100,0	200,0		-200,0

PASTABA. Spalvotu užpildymu pažymėti 2 didžiausieji ir 2 mažiausieji rezultatai



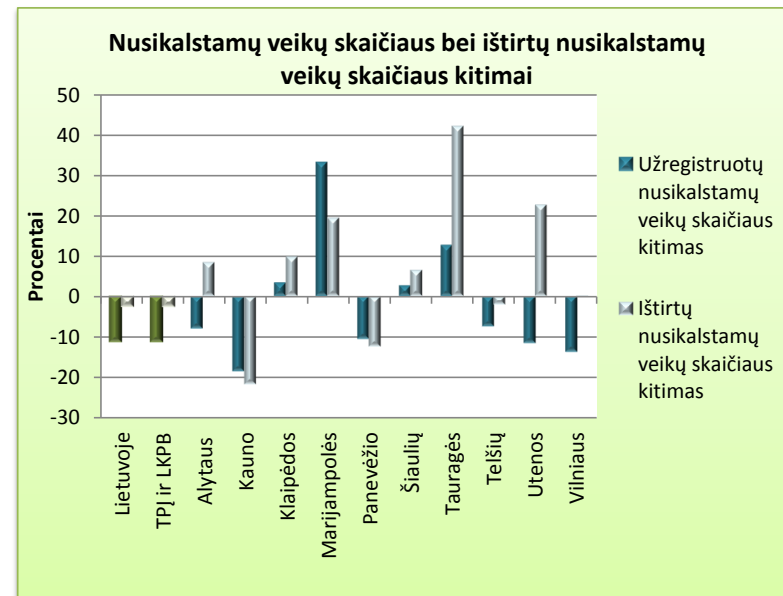
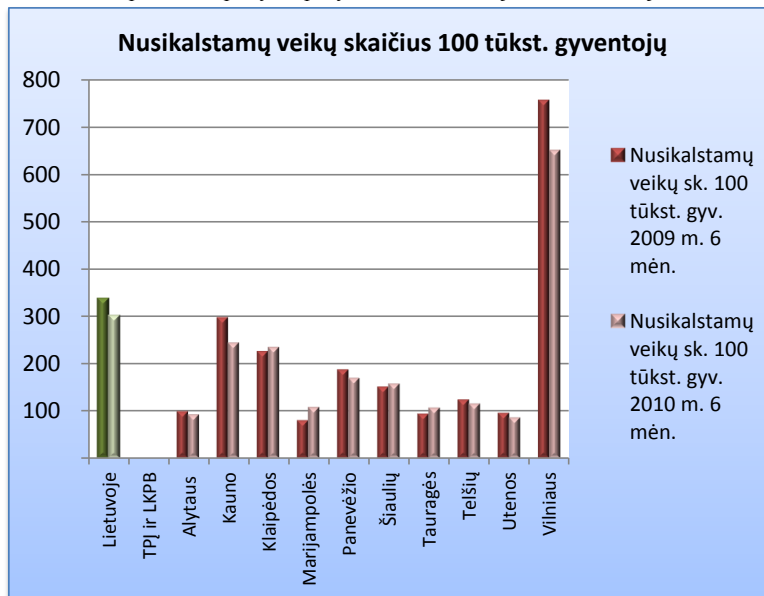
Nusikalstamos veikos, padarytos viešose vietose

Per 2010 m. 6 mėn. užregistruotos 10 007 nusikalstamos veikos, padarytos viešose vietose arba 11,3 proc. mažiau nei per 2009 m. 6 mėn. (11 281). Ištirtos 4 133 nusikalstamos veikos arba 41,3 proc. (pnei ištirta 37,6 proc.). Šiais metais nusikalstamų veikų, padarytų viešose vietose, ištirta 2,6 proc. mažiau.

Policijos ikiteisminio tyrimo įstaigos užregistravo 98,9 proc. nuo visų užregistruotų šios rūšies nusikalstamų veikų. Ištirtų nusikalstamų veikų, padarytų viešose vietose, skaičius sudarė 98,6 proc. nuo visų ištirtų Lietuvoje.

		Nusikalstamos veikos				Nusikalstamų veikų sk. 100 tūkst. gyv.		Ištirtos nusikalstamos veikos			Ištyrimas, proc.		
		2009 m. 6 mėn.	2010 m. 6 mėn.	kitimas, sk.	kitimas, proc.	2009 m. 6 mėn.	2010 m. 6 mėn.	2009 m. 6 mėn.	2010 m. 6 mėn.	kitimas, proc.	2009 m. 6 mėn.	2010 m. 6 mėn.	kitimas, proc. vnt.
Iš viso	Lietuvoje	11 281	10 007	-1 274	-11,3	336	301	4 243	4 133	-2,6	37,6	41,3	3,7
	TPĮ ir LKPB	11 144	9 894	-1 250	-11,2			4 181	4 076	-2,5	37,5	41,2	3,7
Apskričių VPK	Alytaus	175	161	-14	-8,0	99	93	119	129	8,4	68,0	80,1	12,1
	Kauno	1 998	1 627	-371	-18,6	297	244	981	767	-21,8	49,1	47,1	-2,0
	Klaipėdos	856	885	29	3,4	226	235	397	436	9,8	46,4	49,3	2,9
	Marijampolės	145	193	48	33,1	80	108	98	117	19,4	67,6	60,6	-7,0
	Panevėžio	529	473	-56	-10,6	187	170	288	252	-12,5	54,4	53,3	-1,2
	Šiaulių	525	539	14	2,7	151	158	294	313	6,5	56,0	58,1	2,1
	Tauragės	119	134	15	12,6	94	107	76	108	42,1	63,9	80,6	16,7
	Telšių	214	198	-16	-7,5	124	116	144	141	-2,1	67,3	71,2	3,9
	Utenos	164	145	-19	-11,6	96	86	106	130	22,6	64,6	89,7	25,0
	Vilniaus	6 411	5 530	-881	-13,7	755	650	1 676	1 678	0,1	26,1	30,3	4,2
LKPB		8	9	1	12,5			2	5	150,0	25,0	55,6	30,6

PASTABA. Spalvotu užpildymu pažymėti 2 didžiausieji ir 2 mažiausieji rezultatai



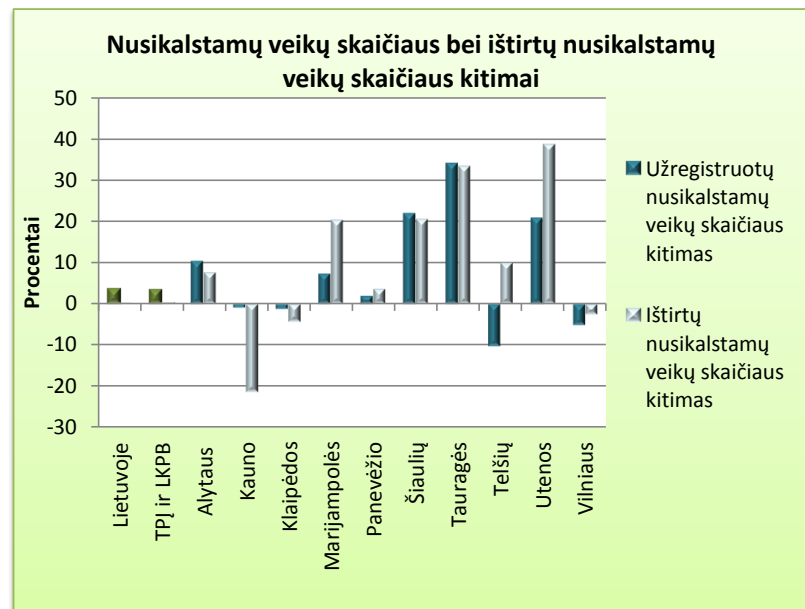
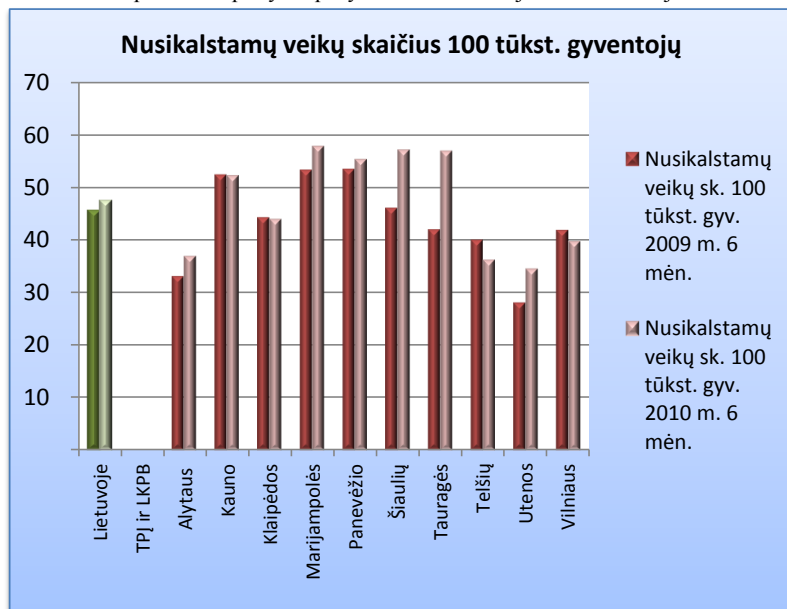
Viešosios tvarkos pažeidimai

Per 2010 m. 6 mėn. užregistruoti 1 578 viešosios tvarkos pažeidimai arba 3,3 proc. daugiau nei per 2009 m. 6 mėn. (1 527). Ištirtos 1 105 nusikalstamos veikos arba 70,0 proc. (pernai ištirta 72,3 proc.). Šiais metais viešosios tvarkos pažeidimų ištirta 0,1 proc. daugiau.

Policijos ikiteisminio tyrimo įstaigos užregistravo 98,7 proc. nuo visų užregistruotų šios rūšies nusikalstamų veikų. Ištirtų viešosios tvarkos pažeidimų skaičius sudarė 99,5 proc. nuo visų ištirtų Lietuvoje.

		Nusikalstamos veikos				Nusikalstamų veikų sk. 100 tūkst. gyv.		Ištirtos nusikalstamos veikos			Ištyrimas, proc.		
		2009 m. 6 mėn.	2010 m. 6 mėn.	kitimas, sk.	kitimas, proc.	2009 m. 6 mėn.	2010 m. 6 mėn.	2009 m. 6 mėn.	2010 m. 6 mėn.	kitimas, proc.	2009 m. 6 mėn.	2010 m. 6 mėn.	kitimas, proc. vnt.
Iš viso	Lietuvoje	1 527	1 578	51	3,3	46	48	1 104	1 105	0,1	72,3	70,0	-2,3
	TPI ir LKPB	1 508	1 557	49	3,2			1 096	1 099	0,3	72,7	70,6	-2,1
Apskričių VPK	Alytaus	58	64	6	10,3	33	37	52	56	7,7	89,7	87,5	-2,2
	Kauno	351	348	-3	-0,9	52	52	315	248	-21,3	89,7	71,3	-18,5
	Klaipėdos	167	165	-2	-1,2	44	44	116	111	-4,3	69,5	67,3	-2,2
	Marijampolės	96	103	7	7,3	53	58	64	77	20,3	66,7	74,8	8,1
	Panevėžio	151	154	3	2,0	53	55	109	113	3,7	72,2	73,4	1,2
	Šiaulių	160	195	35	21,9	46	57	107	129	20,6	66,9	66,2	-0,7
	Tauragės	53	71	18	34,0	42	57	45	60	33,3	84,9	84,5	-0,4
	Telšių	69	62	-7	-10,1	40	36	50	55	10,0	72,5	88,7	16,2
	Utenos	48	58	10	20,8	28	35	44	61	38,6	91,7	105,2	13,5
	Vilniaus	355	337	-18	-5,1	42	40	194	189	-2,6	54,6	56,1	1,4
LKPB					0					0			0

PASTABA. Spalvotu užpildymu pažymėti 2 didžiausieji ir 2 mažiausieji rezultatai



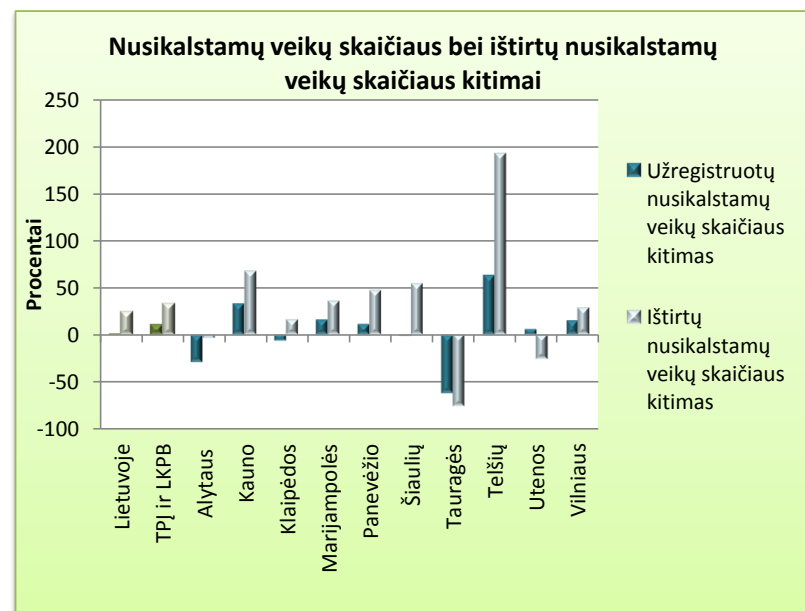
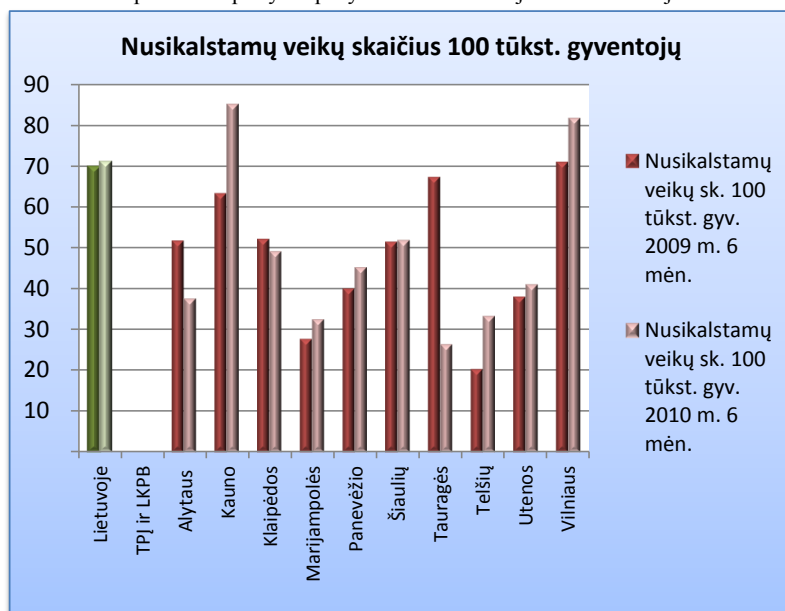
Sukčiavimai

Per 2010 m. 6 mėn. užregistruoti 2 367 sukčiavimai arba 0,9 proc. daugiau nei per 2009 m. 6 mėn. (2 346). Iširtos 1 709 nusikalstamos veikos arba 72,2 proc. (pernai iširta 58,9 proc.). Šiais metais sukčiavimų iširta 23,7 proc. daugiau.

Policijos ikiteisminio tyrimo įstaigos užregistravo 87,0 proc. nuo visų užregistruotų šios rūšies nusikalstamų veikų. Iširtų sukčiavimų skaičius sudarė 88,5 proc. nuo visų iširtų Lietuvoje.

		Nusikalstamos veikos				Nusikalstamų veikų sk. 100 tūkst. gyv.		Iširtos nusikalstamos veikos			Ištyrimas, proc.		
		2009 m. 6 mėn.	2010 m. 6 mėn.	kitimas, sk.	kitimas, proc.	2009 m. 6 mėn.	2010 m. 6 mėn.	2009 m. 6 mėn.	2010 m. 6 mėn.	kitimas, proc.	2009 m. 6 mėn.	2010 m. 6 mėn.	kitimas, proc. vnt.
Iš viso	Lietuvoje	2 346	2 367	21	0,9	70	71	1 382	1 709	23,7	58,9	72,2	13,3
	TPĮ ir LKPB	1 858	2 060	202	10,9			1 142	1 513	32,5	61,5	73,4	12,0
Apskričių VPK	Alytaus	91	65	-26	-28,6	52	38	55	53	-3,6	60,4	81,5	21,1
	Kauno	425	566	141	33,2	63	85	251	421	67,7	59,1	74,4	15,3
	Klaipėdos	197	185	-12	-6,1	52	49	111	129	16,2	56,3	69,7	13,4
	Marijampolės	50	58	8	16,0	28	33	36	49	36,1	72,0	84,5	12,5
	Panevėžio	113	126	13	11,5	40	45	74	109	47,3	65,5	86,5	21,0
	Šiaulių	179	177	-2	-1,1	51	52	125	193	54,4	69,8	109,0	39,2
	Tauragės	85	33	-52	-61,2	67	26	74	18	-75,7	87,1	54,5	-32,5
	Telšių	35	57	22	62,9	20	33	13	38	192,3	37,1	66,7	29,5
	Utenos	65	69	4	6,2	38	41	50	37	-26,0	76,9	53,6	-23,3
	Vilniaus	602	694	92	15,3	71	82	344	443	28,8	57,1	63,8	6,7
LKPB		16	29	13	81,3			9	23	155,6	56,3	79,3	23,1

PASTABA. Spalvotu užpildymu pažymėti 2 didžiausieji ir 2 mažiausieji rezultatai



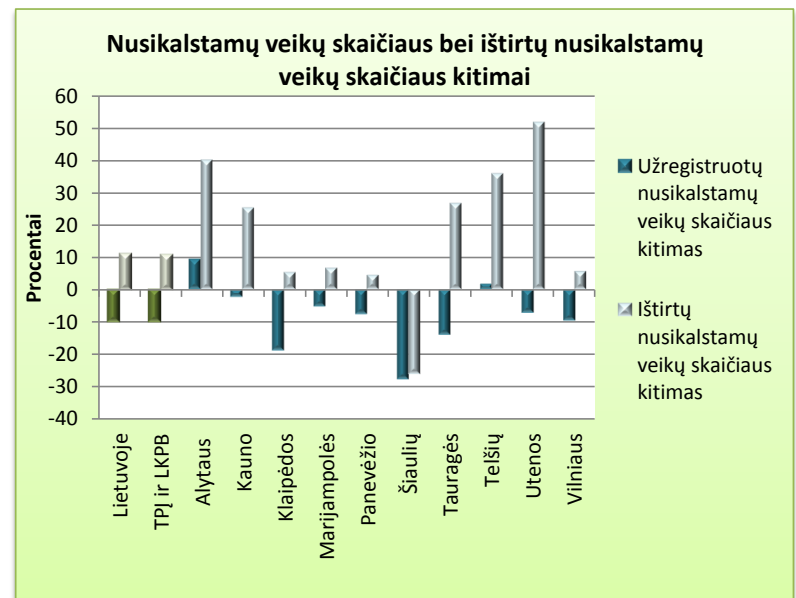
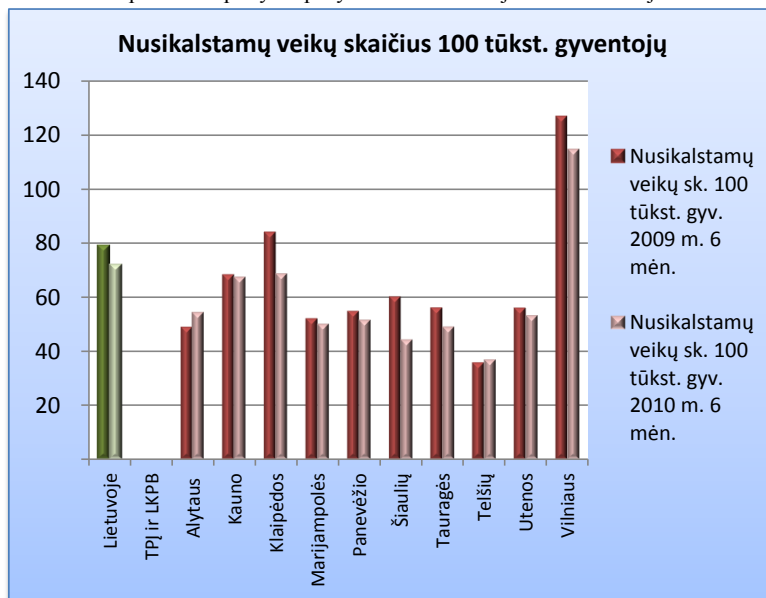
Turto sunaikinimai ar sugadinimai

Per 2010 m. 6 mėn. užregistruoti 2 392 turto sunaikinimai ar sugadinimai arba 10,0 proc. mažiau nei per 2009 m. 6 mėn. (2 657). Ištirta 781 nusikalstama veika arba 32,7 proc. (pernai ištirta 26,5 proc.). Šiais metais turto sunaikinimų ar sugadinimų ištirta 11,1 proc. daugiau.

Policijos ikiteisminio tyrimo įstaigos užregistravo 99,0 proc. nuo visų užregistruotų šios rūšies nusikalstamų veikų. Ištirtų turto sunaikinimų ar sugadinimų skaičius sudarė 98,6 proc. nuo visų ištirtų Lietuvoje.

		Nusikalstamos veikos				Nusikalstamų veikų sk. 100 tūkst. gyv.		Ištirtos nusikalstamos veikos			Ištyrimas, proc.		
		2009 m. 6 mėn.	2010 m. 6 mėn.	kitimas, sk.	kitimas, proc.	2009 m. 6 mėn.	2010 m. 6 mėn.	2009 m. 6 mėn.	2010 m. 6 mėn.	kitimas, proc.	2009 m. 6 mėn.	2010 m. 6 mėn.	kitimas, proc. vnt.
Iš viso	Lietuvoje	2 657	2 392	-265	-10,0	79	72	703	781	11,1	26,5	32,7	6,2
	TPI ir LKPB	2 626	2 368	-258	-9,8			695	770	10,8	26,5	32,5	6,1
Apskričių VPK	Alytaus	86	94	8	9,3	49	54	25	35	40,0	29,1	37,2	8,2
	Kauno	459	448	-11	-2,4	68	67	127	159	25,2	27,7	35,5	7,8
	Klaipėdos	318	258	-60	-18,9	84	69	113	119	5,3	35,5	46,1	10,6
	Marijampolės	94	89	-5	-5,3	52	50	15	16	6,7	16,0	18,0	2,0
	Panevėžio	155	143	-12	-7,7	55	51	45	47	4,4	29,0	32,9	3,8
	Šiaulių	209	151	-58	-27,8	60	44	61	45	-26,2	29,2	29,8	0,6
	Tauragės	71	61	-10	-14,1	56	49	15	19	26,7	21,1	31,1	10,0
	Telšių	62	63	1	1,6	36	37	14	19	35,7	22,6	30,2	7,6
	Utenos	96	89	-7	-7,3	56	53	31	47	51,6	32,3	52,8	20,5
	Vilniaus	1 076	972	-104	-9,7	127	114	249	263	5,6	23,1	27,1	3,9
LKPB					0				1	0			0

PASTABA. Spalvotu užpildymu pažymėti 2 didžiausieji ir 2 mažiausieji rezultatai



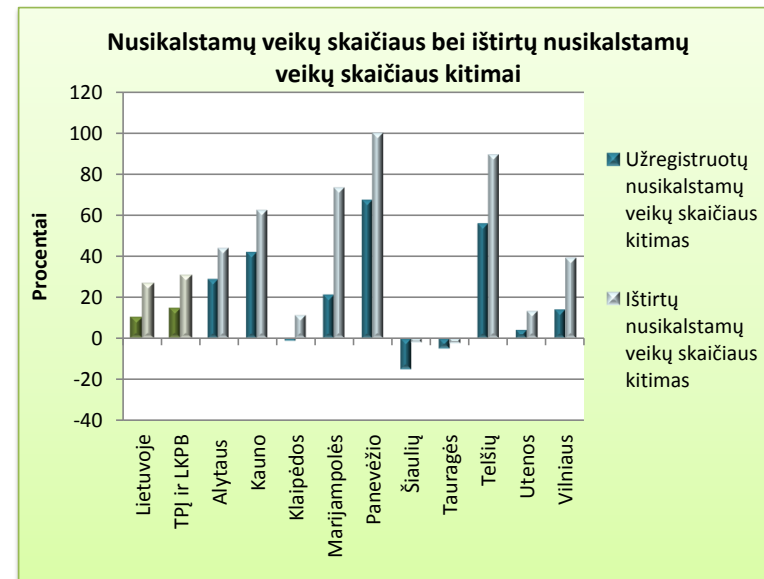
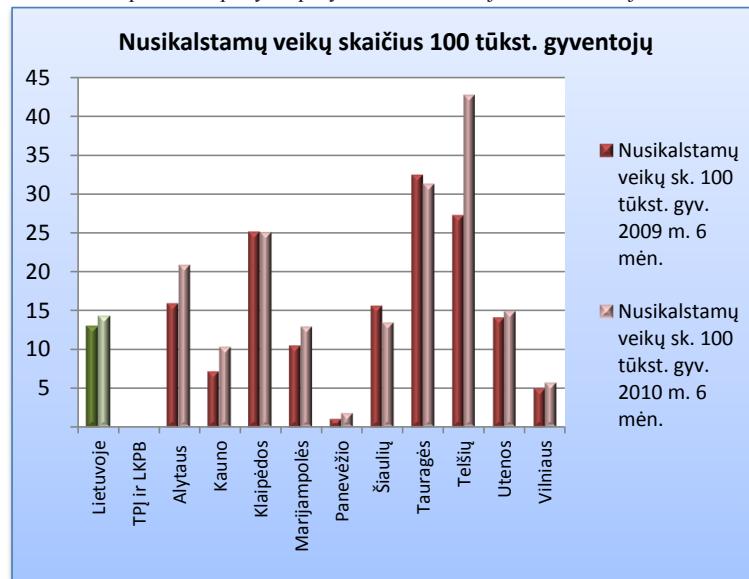
Neteisėtas namų gamybos stiprių alkoholinių gėrimų ir aparatų gaminimas, laikymas, gabenimas

Per 2010 m. 6 mėn. užregistruoti 472 neteisėtų namų gamybos stiprių alkoholinių gėrimų ir aparatų gaminimo, laikymo, gabenimo atvejai arba 10,0 proc. daugiau nei per 2009 m. 6 mėn. (429). Ištirtos 454 nusikalstamos veikos arba 96,2 proc. (pernai ištirta 83,9 proc.). Šiais metais neteisėtų namų gamybos stiprių alkoholinių gėrimų ir aparatų gaminimo, laikymo, gabenimo atvejų ištirta 26,1 proc. daugiau.

Policijos ikiteisminio tyrimo įstaigos užregistravo 97,2 proc. nuo visų užregistruotų šios rūšies nusikalstamų veikų. Ištirtų neteisėtų namų gamybos stiprių alkoholinių gėrimų ir aparatų gaminimo, laikymo, gabenimo atvejų skaičius sudarė 97,1 proc. nuo visų ištirtų Lietuvoje.

		Nusikalstamos veikos				Nusikalstamų veikų sk. 100 tūkst. gyv.		Ištirtos nusikalstamos veikos			Ištyrimas, proc.		
		2009 m. 6 mėn.	2010 m. 6 mėn.	kitimas, sk.	kitimas, proc.	2009 m. 6 mėn.	2010 m. 6 mėn.	2009 m. 6 mėn.	2010 m. 6 mėn.	kitimas, proc.	2009 m. 6 mėn.	2010 m. 6 mėn.	kitimas, proc. vnt.
Iš viso	Lietuvoje	429	472	43	10,0	13	14	360	454	26,1	83,9	96,2	12,3
	TPI ir LKPB	402	459	57	14,2			338	441	30,5	84,1	96,1	12,0
Apskričių VPK	Alytaus	28	36	8	28,6	16	21	25	36	44,0	89,3	100,0	10,7
	Kauno	48	68	20	41,7	7	10	40	65	62,5	83,3	95,6	12,3
	Klaipėdos	95	94	-1	-1,1	25	25	89	99	11,2	93,7	105,3	11,6
	Marijampolės	19	23	4	21,1	11	13	15	26	73,3	78,9	113,0	34,1
	Panevėžio	3	5	2	66,7	1	2	2	4	100,0	66,7	80,0	13,3
	Šiaulių	54	46	-8	-14,8	16	13	46	45	-2,2	85,2	97,8	12,6
	Tauragės	41	39	-2	-4,9	32	31	39	38	-2,6	95,1	97,4	2,3
	Telšių	47	73	26	55,3	27	43	38	72	89,5	80,9	98,6	17,8
	Utenos	24	25	1	4,2	14	15	15	17	13,3	62,5	68,0	5,5
	Vilniaus	43	49	6	14,0	5	6	28	39	39,3	65,1	79,6	14,5
LKPB			1	1	0			1		-100,0			0

PASTABA. Spalvotu užpildymu pažymėti 2 didžiausieji ir 2 mažiausieji rezultatai



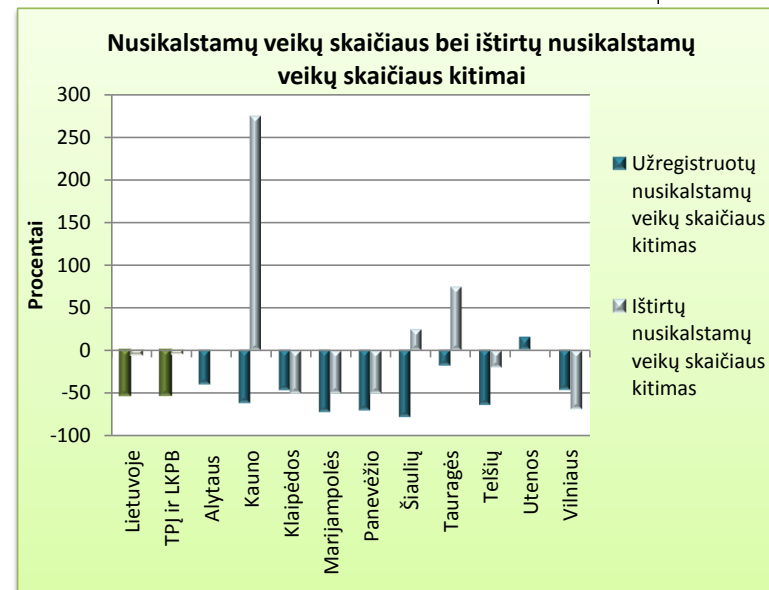
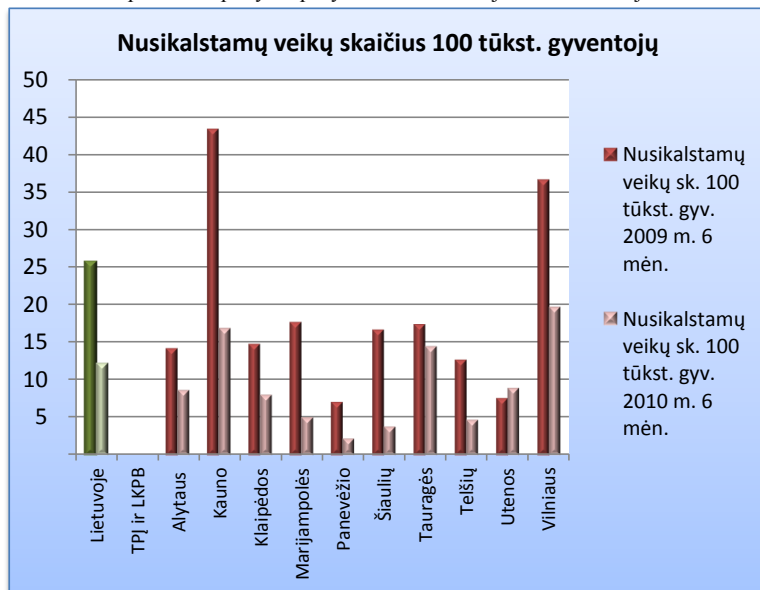
Netikrų pinigų ar vertybinių popierių pagaminimas, laikymas ar realizavimas

Per 2010 m. 6 mėn. užregistruotas 401 netikrų pinigų ar vertybinių popierių pagaminimo, laikymo ar realizavimo atvejis arba 53,5 proc. mažiau nei per 2009 m. 6 mėn. (863). Ištirta 60 nusikalstamų veikų arba 15,0 proc. (pernai ištirta 7,4 proc.). Šiais metais netikrų pinigų ar vertybinių popierių pagaminimo, laikymo ar realizavimo atvejų ištirta 6,3 proc. mažiau.

Policijos ikiteisminio tyrimo įstaigos užregistravo 98,5 proc. nuo visų užregistruotų šios rūšies nusikalstamų veikų. Ištirtų netikrų pinigų ar vertybinių popierių pagaminimo, laikymo ar realizavimo atvejų skaičius sudarė 100,0 proc. nuo visų ištirtų Lietuvoje.

		Nusikalstamos veikos				Nusikalstamų veikų sk. 100 tūkst. gyv.		Ištirtos nusikalstamos veikos			Ištyrimas, proc.		
		2009 m. 6 mėn.	2010 m. 6 mėn.	kitimas, sk.	kitimas, proc.	2009 m. 6 mėn.	2010 m. 6 mėn.	2009 m. 6 mėn.	2010 m. 6 mėn.	kitimas, proc.	2009 m. 6 mėn.	2010 m. 6 mėn.	kitimas, proc. vnt.
Iš viso	Lietuvoje	863	401	-462	-53,5	26	12	64	60	-6,3	7,4	15,0	7,5
	TPĮ ir LKPB	850	395	-455	-53,5			63	60	-4,8	7,4	15,2	7,8
Apskričių VPK	Alytaus	25	15	-10	-40,0	14	9		6	0		40,0	40,0
	Kauno	291	112	-179	-61,5	43	17	4	15	275,0	1,4	13,4	12,0
	Klaipėdos	56	30	-26	-46,4	15	8	8	4	-50,0	14,3	13,3	-1,0
	Marijampolės	32	9	-23	-71,9	18	5	2	1	-50,0	6,3	11,1	4,9
	Panevėžio	20	6	-14	-70,0	7	2	4	2	-50,0	20,0	33,3	13,3
	Šiaulių	58	13	-45	-77,6	17	4	4	5	25,0	6,9	38,5	31,6
	Tauragės	22	18	-4	-18,2	17	14	4	7	75,0	18,2	38,9	20,7
	Telšių	22	8	-14	-63,6	13	5	5	4	-20,0	22,7	50,0	27,3
	Utenos	13	15	2	15,4	8	9		4	0		26,7	26,7
	Vilniaus	311	167	-144	-46,3	37	20	32	10	-68,8	10,3	6,0	-4,3
LKPB			2	2	0				2	0		100,0	100,0

PASTABA. Spalvotu užpildymu pažymėti 2 didžiausieji ir 2 mažiausieji rezultatai



Duomenys apie nusikalstamas veikas geležinkeliuose per 2010 m. 6 mėn.

	Iš viso nusikalstamų veikų geležinkelio objektuose		Užregistruota nusikalstamų veikų pagal geležinkelio objektus						Pasikėsimo objektai						
	Užregistruota	Ištirta	Geležinkelio stotis	Geležinkelio stotelė	Tarpstotis	Pervaža	Traukinys (lokomotyvas, vagonas ir kt. maš.)	Kita vieta	Traukinys	Variklinės bėgių transporto mašinos	Elektros, ryšių, signalizacijos priem.	Geležinkelio įrankiai, įranga, detalės	Degalai	Kroviny	Kiti
Iš viso	130	51	47	6	19	2	18	41			10	20		2	19
Viso PK ir LKPB	117	46	43	5	19	2	15	36			10	20		2	16
Alytaus AVPK	2				2							1			2
Kauno AVPK	17	9	7	1	1	2	3	4				4			1
Klaipėdos AVPK	8	2	1		2		3	3		1		2			1
Marijampolės AVPK												1		1	3
Panevėžio AVPK	3							3				3			
Šiaulių AVPK	18	2	3	1	6		4	4		2		4			2
Tauragės AVPK	1	2						1							
Telšių AVPK	3	1	1				1	1		2					1
Utenos AVPK	11	3						11				2			3
Vilniaus AVPK	53	27	31	3	8		4	8		4		3		1	3

PASTABA. Ištirtų nusikalstamų veikų skaičius gali viršyti užregistruotų nusikalstamų veikų skaičių, kadangi rodomos visos per ataskaitinį laikotarpį ištirtos nusikalstamos veikos, tame tarpe ir užregistruotos ankstesniais metais.